

Výroční správa Annual Report **2015**





OBSAH

1. Vznik a vývoj spoločnosti	1
2. Príhovor riaditeľa spoločnosti	3
3. Hodnoty spoločnosti (poslanie, vízia, základné hodnoty a dlhodobý výhľad)	5
4. Orgány spoločnosti	7
5. Správa o činnosti a výsledkoch hospodárenia za rok 2015	11
5.1 Strategické ukazovatele	11
5.2 Predaj	11
5.2.1 Štruktúra predaja po výrobkoch	13
5.2.2. Štruktúra predaja po regiónoch	14
5.2.3. Plán predaja na rok 2016	15
5.3 Zamestnanosť	15
5.4 Výskum a vývoj	17
5.5. Investície	17
5.6. Kvalita	19
5.7 Životné prostredie a BOZP.....	21
5.8. Skutočnosti, ktoré nastali po dni, ku ktorému sa zostavuje účtovná závierka, do dňa zostavenia tejto výročnej správy.....	22
5.9. Vyhlásenie o správe a riadení	22
5.10. Metódy riadenia a orgány spoločnosti	23
6. Správa nezávislého audítora	29
7. Účtovné výkazy v skrátenej forme	31
Súvaha	31
Výkaz ziskov a strát	32
Výkaz Cash-Flow	33
8. Správa dozornej rady a návrh na rozdelenie zisku za rok 2015	35
9. Správa o overení súladu výročnej správy s účtovnou závierkou.....	37
10. Výkazy pridružených a dcérskych spoločností v skrátenej forme	39
Spoločnosť 1 MATADOR Automotive ČR s.r.o.	39
Spoločnosť 2 KARSIT – MATADOR s.r.o.	41
Spoločnosť 3 DELMA s.r.o.	43
Spoločnosť 4 DV, s.r.o.	45
11. Príhovor člena dozornej rady	47
12. Prílohy – Účtovná závierka k 31. decembru 2015	49

CONTENTS

1. Company formation and development.....	1
2. The address of general manager of the company.....	3
3. Company values (function, vision, essential values and long - term prospects).....	5
4. Company bodies	7
5. Report of activities and profit of the company in 2015.....	11
5.1 Strategic indicators	11
5.2 Sales	11
5.2.1 Sales structure of separate product groups.....	13
5.2.2. Sales structure of separate regions	14
5.2.3. Sales plan 2016.....	15
5.3 Employment.....	15
5.4 Research and development.....	17
5.5. Investments.....	17
5.6. Quality.....	19
5.7 Environment, Health and Safety.....	21
5.8. Post balance sheet events after the date of the company financial statement preparation until the date of this annual report preparation	22
5.9. Announcement on management and administration.....	22
5.10. Methods of management and company bodies	23
6. Independent auditor's report	29
7. Financial statements in short form	31
Balance sheet	31
Profit and loss statement	32
Cash-Flow statement	33
8. Supervisory board report and 2015 profit distribution plan	35
9. Report on verifying consistency of the annual report with the financial statement.....	37
10. Financial statements in short form	39
Company 1 MATADOR Automotive ČR s.r.o.	39
Company 2 KARSIT – MATADOR s.r.o.	41
Company 3 DELMA s.r.o.	43
Company 4 DV, s.r.o.	45
11. Speech of the supervisory board member.....	47
12. Financial Statements for the year ended 31 December 2015	49

VZNIK A VÝVOJ SPOLOČNOSTI

1

COMPANY FORMATION AND DEVELOPMENT

Po odpredaji gumárenskej divízie akcionári vyjadrili svoj cieľ ďalej rozvíjať automobilové odvetvie spoločnosti. Počiatky tejto divízie siahajú do roku 2004. To bol rok, kedy Skupina MATADOR investovala do rozvoja portfólia v súvislosti so sériovou výrobou pre automobilový priemysel.

Prvé výrobné závody pod značkou MATADOR Automotive boli založené vo Vrábľoch a v Nitre. V roku 2005 sme oficiálne spustili sériovú výrobu štrukturálnych komponentov pre našich klientov na Slovensku a v zahraničí. V krátkom období desiatich rokov naša automobilová divízia získala rešpekt a dôveru medzi najrenomovanejšími automobilovými výrobcami. V súčasnosti je MATADOR Automotive najväčším slovenským prvostupňovým dodávateľom. Rozšírenie divízie pokračovalo ďalej v rokoch 2010 a 2013, kedy sme otvorili pobočky MATADOR Automotive v Liberci, v Českej republike a v Nižnom Novgorode, v Rusku.

Rok 2013 bol významným momentom pre celú spoločnosť. Získali sme nomináciu na nový model AUDI Q7, prémiového SUV, ktorý obsahoval mnoho hliníkových častí a tým sa líšil od našich štandardných projektov. Pre tento projekt sme museli rapídne rozšíriť svoje technologické know-how v oblasti lisovania a spájania hliníka. V krátkom časovom období sa nám podarilo vybudovať komplexné znalosti z oblasti spracovania hliníka, ako aj prípravu spájaných hliníkových zostáv pomocou SPR nitovania. V súčasnosti náš závod vo Vrábľoch patrí medzi jeden z najlepšie technologicky vybavených výrobných tovární v stredoeurópskom a východoeurópskom regióne.

Na to, aby sme našim zákazníkom dokázali ponúkať kompletný balík služieb, neustále tvrdo pracujeme na rozvoji našich technologických schopností ako aj obnove strojového parku. V súčasnej dobe na lisovanie využívame viac ako 60 lisov s lisovacou silou v rozmedzí od 25 do 2500 ton. V našom portfóliu sa taktiež nachádzajú automatizované výrobné linky, povrchová úprava kataforézou a rôzne nástroje meranie kvality ako je napríklad 3D meranie. Štruktúra našich výrobkov zahŕňa štrukturálne lisované diely, komplexné zostavy, ako sú sedačkové systémy, dverové systémy, výstuhy, podblatníky, strešné systémy, stredové konzoly, priečne, či pozdĺžne nosníky, nosníky prístrojových dosiek alebo zostavy Ca D stĺpikov.

Rok 2016 bude patriť k významným míľnikom automobilovej divízie, pretože ďalej rozširujeme výrobný závod v Nitre. Toto rozšírenie bude mať významný vplyv na našu spoločnosť. Bude jednať o prvý výrobný závod v našom portfóliu postavený v štandarde "INDUSTRIE 4.0".

V priebehu rokov sa nám podarilo vyrábať diely pre širokú škálu automobilových gigantov, akými sú Volkswagen, Audi, Porsche, Škoda, Suzuki, PSA, BMW, Volvo, Mercedes a mnoho ďalších. Vyvinuli sme s nimi úzke vzťahy, ktoré sú založené na spoľahlivosti, profesionalite a vysokej kvalite našich výrobkov. Vďaka tomu sme si získali ich dôveru a patríme k prvej voľbe medzi lokálnymi dodávateľmi.

After the divestment of the rubber division, the shareholders expressed their intention, to further develop the automotive branch. The origins of our automotive division date back to the year 2004. This was the year, when the MATADOR Group invested heavily into development of the portfolio related to the serial production for the automotive sector.

The first production factories under the brand of MATADOR Automotive, a.s. were established in Vráble and Nitra. In 2005, we have officially launched the serial production of structural parts for our clients in Slovakia and abroad. In a short period of just 10 years, the automotive branch gained respect and trust amongst the major global OEM's and became a largest Slovak originated TIER1 supplier. Our expansion continued in 2010 and 2013 respectively when we opened the MATADOR Automotive branches in Liberec, Czech Republic & Nizhny Novgorod, Russia.

The year 2013 became an important moment for the company. We gained nomination for the brand new Aluminum based model of AUDI's premium SUV – Q7. For this project we had to fully develop our technological know – how in the areas of aluminum stamping and joining. In a short time period we have managed to build up comprehensive knowledge in the processing of aluminum as well as preparation of joined aluminum assemblies via SPR riveting. Currently our plant in Vráble belongs to one of the most technologically equipped suppliers in the CEE region.

At our production factories, we constantly improve our abilities as well as our technological portfolio in order to offer complete package of services to our customers. These can be seen at best at the implementation of latest production technologies and continuous renovation of the machine park. Currently we offer pressing capacity of more than 60 presses within ranges of 25 – 2500 tons. Furthermore, our technological equipment covers automated production lines, E-coating and various types of quality testing such as 3D measuring. Currently our production range includes structural mono-parts and assemblies such as seating systems, door systems, reinforcements, wheel arches, roofs, middle consoles, cross car beams or C & D pillars.

The year 2016 will belong to significant milestones of the automotive division since we are further expanding the production plant in Nitra. This expansion will have a significant impact on our company since it will be the first production factory within our portfolio built in the spirit of "INDUSTRIE 4.0".

During the years, we have managed to produce parts for a broad range of automotive giants such as Volkswagen, Audi, Porsche, Skoda, Suzuki, PSA, BMW and many more. We have developed close relationships, which are based on our reliability, professionalism and high quality of our products. Thanks to this, we gained their trust and we belong to the first choice amongst the local suppliers.



PRÍHOVOR
RIADITEĽA SPOLOČNOSTI

2

THE ADDRESS
OF GENERAL MANAGER OF THE COMPANY

Rok 2015 potvrdil, že o výrobky spoločnosti MATADOR Automotive Vráble, a.s. je u tradičných zákazníkov veľký záujem. Ich odvolávky boli nad úroveň plánu 2015, takže by sa dalo povedať, že z hľadiska businessu to bol rok netypický.

Začiatok roka bol spojený s SOP projektov AUDI Q7 a Suzuki Vitara, čo malo pozitívny vplyv na motiváciu všetkých zamestnancov, ktorí sa na príprave tohto projektu podieľali. Odvolávky zákazníkov, ktoré boli nad plánované množstvo, vyvolali enormné tlaky na výrobné kapacity a s tým spojené náklady. Predstavenstvo spoločnosti prijalo rozhodnutie o dostavbe novej haly a kúpe nového transferového lisu.

Neplánovaný nárast produkcie vyvolal taktiež nárast počtu zamestnancov a s tým spojených personálnych nákladov. Kvalita voľnej pracovnej sily na trhu práce mala klesajúcu úroveň, pôsobenie externého prostredia vyvolalo potrebu stabilizácie zamestnancov, najmä externých. Výsledkom bolo prekročenie plánu zamestnancov.

Predpoklady ekonomického vývoja spoločnosti a potreby zabezpečenia výrobných kapacít viedli predstavenstvo spoločnosti k rozhodnutiu dostavby prevádzky Nitra.

Zvýšený dopyt po našich výrobkoch sa prejavil na prekročených tržbách za výrobky oproti plánu, najmä u zákazníkov VW Bratislava, Suzuki, Škoda a prekročením investičného plánu na rok 2015. Stabilizovaná bola výroba v trojzmennej prevádzke na linke KTL.

Výsledky spoločnosti MATADOR Automotive Česká republika, a.s. boli nižšie oproti očakávaniam. Dôvodom toho bol najmä nižší predaj vozidiel Škoda Rapid.

Ekonomické výsledky MATADOR Automotive Rus LLC boli ovplyvnené situáciou v Rusku, nižším dopytom a dopadom kurzu RUB/EUR.

Rok 2015 bol v skupine MATADOR vyhlásený za Rok bezpečnosti, s čím boli spojené mnohé informačné, školiace a osvetové aktivity, ktorých cieľom bolo zvýšenie povedomia zamestnancov v oblasti bezpečnosti a ochrany zdravia pri práci.

Mysliac na výchovu mladých odborníkov, spoločnosť s uspokojením prijala Zákon o Duálnom vzdelávaní, ktorý dal legislatívny základ pilotnému projektu v tejto oblasti - Young Stars, na ktorom spoločnosť participovala od jeho začiatku. K už existujúcej Zmluve o duálnom vzdelávaní so Strednou odbornou školou technickou v Zlatých Moravciach pribudla taktiež Zmluva so Strednou odbornou školou technickou vo Vrábľoch.

Nadchádzajúce obdobie bude pre zamestnancov spoločnosti MATADOR Automotive Vráble, a.s. veľmi náročné. Splnenie požiadaviek zákazníkov, výstavba nových výrobných priestorov v Nitre, plnenie stratégie zameranej na inovácie, rast a zhodnotenie spoločnosti bude znamenať zvýšené nároky na kvalifikáciu zamestnancov. To všetko bude prebiehať za súčasného pôsobenia externého prostredia so všetkými jeho negatívnymi vplyvmi, ktoré súčasná doba prináša. Táto doba však prináša so sebou aj výzvy, z ktorých jedna je Industry 4.0.

Naša spoločnosť má dobrý ľudský aj technický potenciál na to, aby úlohy nasledujúcich rokov úspešne zvládla. A ja, aj na základe výsledkov roka 2015, tomu verím.


Ing. Boris Sluka
Riaditeľ spoločnosti

2015 confirmed that there is great interest among the traditional customers in the products of MATADOR Automotive Vráble, plc. Their orders exceeded the planned levels for 2015, whereby one could say that from a business perspective, it was an unusual year.

The start of the year was connected with the SOP of the Audi Q7 and Suzuki Vitara, which was positive and motivating for the employees who had been involved in the preparation of this project. Customer orders, which exceeded the planned numbers, created enormous pressure on the production capacity and the associated costs. The Board of Directors made the decision to complete the building of a new hall and to purchase the new transfer press.

The unexpected growth in production led to a rise in the number of employees and personnel costs. The quality of available labour on the labour market had a declining tendency, which meant that there was a greater need to stabilise the workforce, especially external workers. This resulted in the plan of employees being exceeded.

The expected economic development of the company and the need to ensure production capacity led to the Board of Directors taking the decision to complete the construction of the Nitra operation.

Increased demand for our products was reflected in that the sale of goods exceed the plan, especially at our customers VW Bratislava, Suzuki, Škoda and that the investment plan for 2015 was exceeded. Three-shift operations on the E - COATING line stabilised production.

The results for MATADOR Automotive Czech Republic, plc. were lower than expected. The main cause was poor sales figures for the Škoda Rapid.

The results of MATADOR Automotive Rus LLC. were influenced by the situation in Russia, lower demand and a weak Ruble.

2015 was declared the year of safety in the MATADOR Group, which was accompanied by information campaigns, training and awareness-raising activities whose goals were to increase awareness among employees in the area of health and safety at work.

With a view to the education of young professionals, the company was pleased with the introduction of the Law on Dual Education, which provided a legal basis for the pilot

project in this area, Young Stars, in which the company had participated from the inception of this project. An agreement on dual education with the Vocational Technical Secondary school in Vráble was added to the existing agreement with the Vocational Technical Secondary School in Zlaté Moravce.

The upcoming period will be very demanding for the employees of MATADOR Automotive Vráble, plc. Meeting the customer's needs, construction of the new production facility in Nitra, fulfilling the strategic focus on innovation, growth and appreciation of the company will mean an increased requirement for qualified employees. This will all happen in the context of the current climate with all of the negative influences that come with it. This period also brings with it challenges, one of which is Industry 4.0.

Our company has the human and technical potential to manage the tasks in the coming years successfully. On the basis of the results for 2015, I believe it will be so.


Ing. Boris Sluka
Executive Director

HODNOTY SPOLOČNOSTI

(POSLANIE, VÍZIA, ZÁKLADNÉ
HODNOTY A DLHODOBÝ VÝHLAD)

3

COMPANY VALUES

(FUNCTION, VISION, ESSENTIAL VALUES
AND LONG - TERM PROSPECTS)



POSLANIE	<ul style="list-style-type: none"> Tvoríme hodnoty pod značkou MATADOR
VÍZIA	<ul style="list-style-type: none"> MATADOR Automotive je systémový dodávateľ lisovaných dielov a zváraných zostáv pre automobilový a elektrotechnický priemysel v regióne strednej a východnej Európy s potenciálom k medzinárodnej integrácii
ZÁKLADNÉ HODNOTY	<ul style="list-style-type: none"> „Prvá voľba“ pre zákazníkov Fungujúci a spolupracujúci management (tímová spolupráca) Kvalitné medziľudské vzťahy a silná firemná kultúra Podpora schopných a umožnenie ich rozvoja a motivácie Sebavedomie a ambicióznosť, žiadny strach z budúcnosti Dlhodobá tradícia, ale zároveň flexibilita v prístupe k trhu Lojalita k partnerom (vnútorným i vonkajším) Spoľahlivosť, dlhodobosť, stabilita a dôveryhodnosť Kvalitné a výnimočné produkty a služby orientované na maximálne využitie znalostí a schopností pracovníkov Etické zásady a spoločenská zodpovednosť
DLHODOBÝ VÝHLAD	<ul style="list-style-type: none"> Dodávať komplexné riešenia všetkým kľúčovým zákazníkom na Slovensku a v okolitých krajinách Expandovať s našimi zákazníkmi na rýchlo sa rozvíjajúcich trhoch Neustály rozvoj zamestnancov a automotive kultúry Podporovať rozvoj duševného majetku firmy, zlepšenie aktivity podávania patentov a vynálezov Udržanie finančnej stability

MISSION	<ul style="list-style-type: none"> We create values under the trademark of MATADOR
VISION	<ul style="list-style-type: none"> MATADOR Automotive is a systemic supplier of pressed parts and welded assemblies for automotive and electrical industries in the regions of Middle and Eastern Europe, with a potential towards international integration
ESSENTIAL VALUES	<ul style="list-style-type: none"> „First choice“ for customers Effective and cooperating management (team cooperation) High-quality interpersonal relations and strong corporate culture Support to the efficient ones, facilitation of their development and motivation Self-confidence and ambition, no fear of future Long-term tradition as well as flexibility in approach to the market Loyalty to partners (internal and external) Reliability, longtermness, stability, credibility High-quality and exceptional products and services aimed at maximum utilization of employees' knowledge and skills Ethical principles and social responsibility
LONG - TERM PROSPECTS	<ul style="list-style-type: none"> Supply all key customers in Slovakia and surrounding countries with complex solutions Expand with our customers on rapidly developing markets Constant development of employees and automotive culture Support of company's intellectual property development, improved activity of patents and inventions submission Sustaining financial stability

ORGÁNY
SPOLOČNOSTI

4

COMPANY
BODIES**Predstavenstvo / Board of Directors**

Doc. Ing. Štefan Rosina, PhD., MBA
Ing. Miroslav Rosina, PhD.
Ing. Martin Kele

Ing. Jozef Vozár
Ing. Boris Sluka

Predseda / Chairman
Podpredseda / Vice-Chairman
Podpredseda / Vice-Chairman
(od 21.8.2015)
Člen / Member
Člen / Member

Dozorná rada / Supervisory board

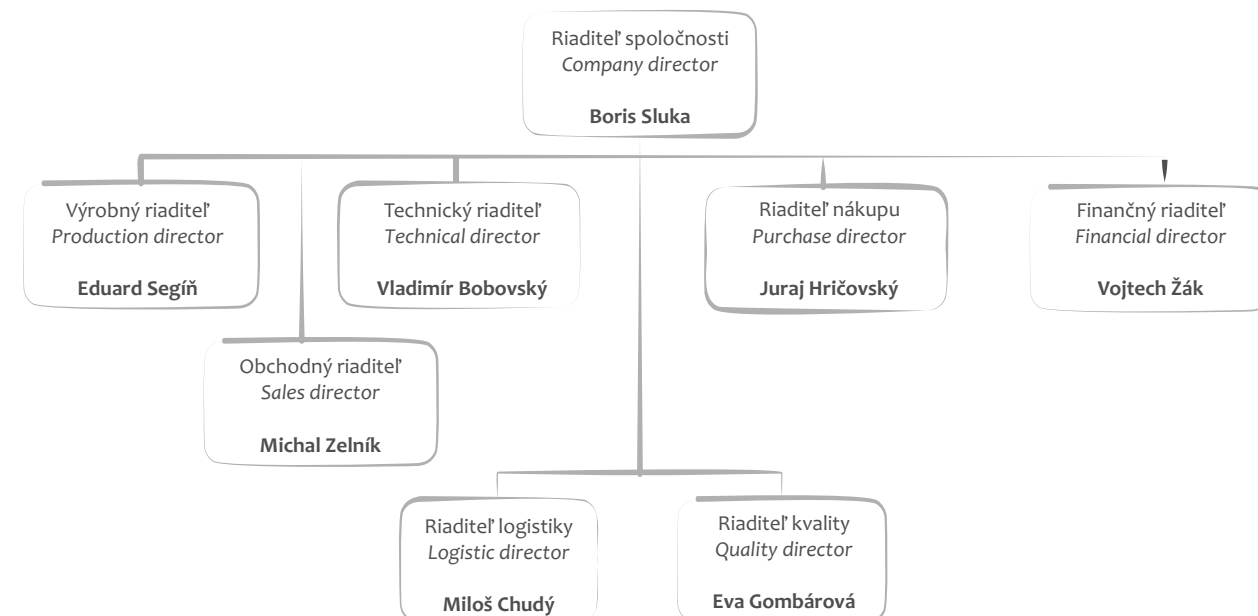
Ing. Ján Šibík
Ing. Inge Murgašová
Gabriel Nádašdy

Predseda / Chairman
Člen / Member
Člen / Member

Vedenie spoločnosti / Management

Ing. Boris Sluka
Ing. Eduard Segiň
Ing. Michal Zelník
Ing. Vladimír Bobovský
Ing. Juraj Hričovský
Ing. Eva Gombárová
Ing. Miloš Chudý
Ing. Majerčák Erik
Ing. Vojtech Žák

Riaditeľ spoločnosti / Company director
Výrobný riaditeľ / Production director
Obchodný a programový riaditeľ / Sales and Project director
Technický riaditeľ / Technical director
Riaditeľ nákupu / Purchase director
Riaditeľ kvality / Quality director
Riaditeľ logistiky / Logistics director
Finančný riaditeľ / Financial director (do/until 31.8.2016)
Finančný riaditeľ / Financial director (od/from 1.9.2016)

**Doc. Ing. Štefan Rosina, PhD., MBA**

Absolvoval štúdium na Chemicko-technologickú fakultu Slovenskej vysokej školy technickej v Bratislave, následne doktorandské štúdium na Ekonomickej Univerzite v Bratislave a titul Docent získal na Fakulte metalurgie a materiálového strojárstva Technickej univerzity v Ostrave. V roku 2013 absolvoval MBA Automotive štúdium na Technickej univerzite vo Viedni a Slovenskej technickej univerzite v Bratislave. V spoločnosti Matador pracuje od roku 1984, kedy začal svoje pôsobenie v oblasti vývoja a výskumu. Neskôr pracoval na úseku technicko - investičnej výstavby, kde sa v roku 1989 stal vedúcim odboru výstavby. V roku 1995 nastúpil do funkcie riaditeľa divízie technického rozvoja a v roku 1997 bol vymenovaný za viceprezidenta pre vedu, techniku a rozvoj. Neskôr pôsobil taktiež vo funkcii viceprezidenta pre stratégiu. Vo svojej úspešnej profesionálnej kariére pokračuje od roku 2002 ako predseda predstavenstva a prezident spoločnosti.

**Ing. Miroslav Rosina, PhD.**

Absolvoval inžinierske štúdium na Univerzite Carl Schorlemmer v Leuna - Merseberg, Nemecku a doktorandské štúdium na ekonomickej Univerzite v Bratislave. V Matadore začal pracovať v roku 1983 do oblasti vývoja a výskumu, neskôr pôsobil ako riaditeľ marketingového oddelenia. V 90-tych rokoch pôsobil v Spolkovej republike Nemecko v spoločnosti Metzeler Reifen GmbH na poste výrobného manažéra. V polovici 90-tych rokov sa vrátil do Matadoru a nastúpil na funkciu riaditeľa divízie marketingu a exportu. Od roku 1997 do roku 2007 viedol obchodné zastúpenie Matadoru v SRN. V roku 1997 bol zároveň vymenovaný do funkcie viceprezidenta pre zahraničné vzťahy. V tejto funkcii zodpovedal za zahraničnú politiku spoločnosti. V súčasnosti pôsobí ako podpredseda predstavenstva a viceprezident.

Doc. Ing. Štefan Rosina, PhD., MBA

He graduated from the Faculty of Chemical and Food Technology, Slovak University of Technology in Bratislava, later he completed his PhD. Study at University of Economics in Bratislava and obtained a degree of university lecturer (Docent) at Faculty of Metallurgy and Materials Engineering, Technical University of Ostrava. In year 2013 he finished his studies of MBA Automotive at Vienna University of Technology and Slovak University of Technology in Bratislava. He has been working in Matador since 1984, when he started in research and development. Later he was working in the Section of Technology and Investment Development, and he became a Construction Department Manager in 1989. In 1995 he became Technical Development Division Director and in 1997 he was appointed Vice-President for Science, Technology and Development. Later he also worked as Vice-President for Strategy. Since 2002 he has been pursuing his successful professional career as the Board of Directors Chairman and company President.

Ing. Miroslav Rosina, PhD.

He obtained his Engineer diploma at Technical University Carl Schorlemmer in Leuna - Merseburg, Germany and his PhD. at University of Economics in Bratislava. In 1983 he started working in Matador's research and development; later he was a Marketing Department Director. In the 90s he was working as a Product Manager in Metzeler Reifen GmbH, Germany. In mid - 90s he got back to Matador and became Marketing and Export Division Director. From 1997 to 2007 he ran Matador Commercial Representation in Germany. In 1997 he was also appointed Vice - President for Foreign Affairs, and he was responsible for the company's foreign policy. Today he is the Board of Directors Vice - Chairman and Vice-President of the company.

ORGÁNY
SPOLOČNOSTI

4

COMPANY
BODIES**Ing. Jozef Vozár**

Po štúdiu na Strojníckej fakulte Slovenskej vysokej školy technickej v Bratislave absolvoval postgraduálne štúdium v odbore inžinierska psychológia. Do Matadoru Púchov prišiel už v roku 1965 na oddelenie projekcie. Počas svojho viac ako 45 ročného pôsobenia zastával v spoločnosti celý rad významných riadiacich funkcií, medzi inými ako šéf expertných tímov v Barme, Indii, Číne, Turecku a Juhoslávii, kde získal zahraničné skúsenosti. V roku 1992 nastúpil do funkcie vedúceho úseku stratégie rozvoja firmy a od roku 1995 pôsobil vo funkcii viceprezidenta pre stratégiu. V roku 1998 sa stal prezidentom spoločnosti a v rokoch 2000 až 2002 vykonával funkciu generálneho riaditeľa. Od roku 2002 pôsobil vo funkcii viceprezidenta pre stratégiu. V súčasnosti pôsobí ako člen predstavenstva a viceprezident.

**Ing. Martin Kele**

Absolvoval štúdium na Fakulte hospodárskej informatiky Ekonomickej univerzity v Bratislave. V Skupine MATADOR pracuje od roku 1995, kde začal na cenovom oddelení, neskôr ako vedúci oddelenia kalkulácií rozpočtov a cien. Jeho kariéra pokračovala vo funkcii vedúceho odboru strategického riadenia ľudských zdrojov, neskôr bol finančno – ekonomickým riaditeľom dcérskej spoločnosti v Ruskej federácii, finančno – ekonomickým námestníkom, a riaditeľom MATADOR Industries, a.s. Od konca roka 2012 je generálnym riaditeľom MATADOR HOLDING, a.s. Od 21.08.2015 je taktiež podpredsedom predstavenstva MATADOR Automotive Vráble, a.s.

Ing. Jozef Vozár

After graduating from the Faculty of Mechanical Engineering, Slovak University of Technology in Bratislava, he completed his postgraduate studies in engineering psychology. He acceded to Matador Púchov in 1965 and started working in engineering department. During his more than 45 years of work he held a whole range of important controlling offices in the company; he was a head of expert teams in Burma, India, China, Turkey and Yugoslavia, where he obtained foreign practice. In 1992 he took up the position of Section Manager for Company Development Strategy and he was Vice-President for strategy since 1995. In 1998 he became President of the company and in the years of 2000 - 2002 he was working at the position of General Director. Since 2002 he was Vice-President for Strategy. Today he is a member of the Board of Directors and Vice-President of the company.

Ing. Martin Kele

Studied at the University of Economics, Faculty of Business Informatics in Bratislava. He has been working in MATADOR group since 1995 starting his career at Cost Calculation department, later becoming a Director of Budget & Cost Calculation department. Acknowledged as a leader he soon became a Head of Strategic Planning of Human Resources, later Head of Finance in Matador affiliated company in Russian Federation, Finance Deputy Director and finally Director of MATADOR Industries, plc. Since end of 2012 he has been General Manager of MATADOR HOLDING, plc. Since August 2015 he has also been MATADOR Automotive Vráble Vice - chairman of Board of Directors.

**Ing. Boris Sluka**

Absolvoval štúdium na Slovenskej vysokej škole technickej v Bratislave odbor konštrukcie a dopravné stavby. Následne zastával významné manažérske funkcie vo viacerých spoločnostiach z oblasti stavebného priemyslu, potravinárskeho priemyslu, strojárstva a v neposlednom rade aj v oblasti Automotive. Počas svojej úspešnej kariéry pracoval vo významných národných ako aj nadnárodných spoločnostiach, kde sa zaslúžil o zavedenie mnohých procesov ako "just-in-time", "just-in-sequence", "Total Quality", optimalizoval výrobu a montáž závodu z hľadiska produktivity a okrem iného bol aj zodpovedný za výstavbu a spustenie nového výrobného podniku na zelenej lúke. Pôsobil v spoločnosti Plastic Omnium Auto Exteriors spol. s r. o. ako generálny riaditeľ a neskôr v materskej spoločnosti Plastic Omnium EA ako riaditeľ pre priemyselné projekty v Strednej Európe. Do skupiny MATADOR vstúpil v roku 2005 ako generálny riaditeľ divízie – Rubber a v roku 2010 nastúpil na post riaditeľa MATADOR Automotive Vráble, a.s.

Ing. Boris Sluka

He graduated from the Slovak Technical University in Bratislava, majoring in constructions and transportation engineering. Later he held important managerial positions in various companies of building industry, food - processing industry, mechanical engineering and last but not least in the Automotive area. During his successful career he worked with outstanding national and international companies, where he introduced a great many processes, such as "just-in-time", "just-in-sequence", "Total Quality", He optimized production and assembly of the factory from the productivity point of view, and moreover, he was also responsible for the construction and start-up of a new manufacturing corporation from scratch. He was working as head manager in Plastic Omnium Auto Exteriors spol. s r.o. and later as director for industrial projects in Middle Europe in the controlling company of Plastic Omnium EA. In 2005 he entered the MATADOR group as Rubber division head manager and in 2010 he acceded to the office of the Director of MATADOR Automotive Vráble, a.s.



SPRÁVA O ČINNOSTI
A VÝSLEDKOV
HOSPODÁRENIA ZA ROK 2015

5

REPORT OF ACTIVITIES
AND PROFIT OF THE COMPANY
IN 2015

5.1 Strategické ukazovatele / Strategic indicators

v tis. EUR	2013	2014	2015	in EUR thousand
Tržby z predaja výrobkov, tovaru a služieb	118 411	131 262	174 284	Sales of products, goods and services
HV pred zdanením	3 045	1 821	2 331	Profit Befor Tax
EBITDA ¹⁾	9 391	8 752	9 654	EBITDA ¹⁾
ROE ²⁾	7,14%	3,80%	4,97%	ROE ²⁾
Pracovný kapitál / Tržby ³⁾	11,28%	18,73%	12,43%	Working Capital / Sales ³⁾
PH na pracovníka	31,7	31,8	33,7	AV per employee

1) HV pred zdanením + odpisy a opravné položky k majetku + nákladové úroky; ENG: Profit Before Tax + depreciaton and amortisation + interest expense

2) HV po zdanení / priemerná výška vlastného imania; ENG: Profit After Tax / average equity

3) Priemerný pracovný kapitál / tržby; ENG: Average working capital / sales

Nárast tržieb za výrobky, tovar a služby o 32,8% voči roku 2014 je ovplyvnený hlavne nárastom tržieb za tovar (v roku 2014 boli tržby z predaja tovaru 23 434 tis. EUR a v roku 2015 boli tržby z predaja tovaru 41 874 tis. EUR). Bolo to spôsobené hlavne zúčtovaním nástrojov projektov Audi Q7, Suzuki Vitara, Audi TT, VW Golf, Passat a iné. Nárast VH pred zdanením bol ovplyvnený hlavne ziskom zo zúčtovania projektov, opačne na tvorbu zisku pôsobili extranálady z dôvodu vyčlenovania výroby, extraprepravy, nárast osobných nákladov a vyšších nákladov na nekvalitu. I napriek vyššie uvedenému sa podaril nárast ukazovateľov EBITDA, ROE, pracovný kapitál k tržbám a pridaná hodnota na pracovníka.

5.2 Predaj

Spoločnosť sa aj v roku 2015 podarilo udržať trend v raste tržieb za výrobky, a to na úrovni 131 681 tis. EUR, čo predstavuje nárast 24 809 tis. EUR (nárast 23,2%) voči roku 2014. Tento nárast je spojený s nábehom nosných projektov Audi Q7 a Suzuki Vitara. Konkurenčný boj a vplyvy cien vstupov sa odrazili na cenách výrobkov a marži Spoločnosti. Výsledok hospodárenia – zisk bol uzavretý na úrovni 1 706 tis. EUR (v porovnaní s výsledkom hospodárenia - ziskom 1 326 tis. EUR v roku 2014).

Growth in sales of products, goods and services of 32.8% over 2014 is influenced mainly by growth in sales of goods (in 2014, sale of goods was 23 434 thousand EUR and in 2015, the figure was 41 874 thousand EUR). This was mainly a result of settling of tools and equipment for Audi Q7, Suzuki Vitara, Audi TT, VW Golf, Passat and other projects. Growth in profit before tax was a result of gains from settlements of projects, with additional expenses as a result of outsourcing of production, addition transport, increases in personnel costs and higher costs if internal and external quality reducing profits. In spite of the above mentioned factors, increases in EBITDA, ROE, working capital to sales and value added per employee indicators were recorded.

5.2. Sales

The company successfully maintained the trend of growth in sales of products, reaching 131 681 thousand EUR, which represents an increase of 24 809 thousand EUR (23.2%) over 2014. The growth is connected to the start-up of core projects for the Audi Q7 and Suzuki Vitara. Competition and the influence of input costs were reflected in the cost of products and the margin of the company. Financial results – profit was closed at 1 706 thousand EUR (compared to 1 326 Thousand EUR in 2014).

Rok 2015 znamenal pre MATADOR Automotive ČR s.r.o. stabilizáciu dodávok pre nosný projekt Škoda Rapid a tiež nábeh zváraných zostáv pre projekt Škoda Fabia. Výsledky dcérskej spoločnosti MATADOR Automotive RUS LLC je už niekoľko rokov pod negatívnym vplyvom politickej a ekonomickej situácie v Ruskej Federácii. Konkurenčný boj je v tejto lokalite znásobený pozastavením investícií a nábehu projektov zo strany existujúcich aj potenciálnych zákazníkov.

For MATADOR Automotive ČR Ltd., 2015 was marked by the stabilization of supplies for the Skoda Rapid core project and also the start-up of welding assembly for the Skoda Fabia project. For the past few years, the results from our subsidiary MATADOR Automotive RUS LLC have been negatively affected by the political and economic situation within the Russian Federation. Competition in the market is amplified by the fact that many of our existing and potential customers have put a hold on investment and start-up projects.



SPRÁVA O ČINNOSTI
A VÝSLEDKOV
HOSPODÁRENIA ZA ROK 2015

5

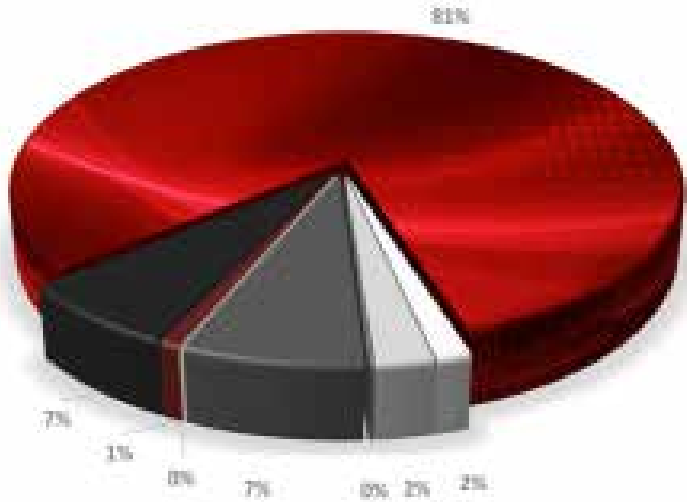
REPORTS OF ACTIVITIES
AND PROFIT OF THE COMPANY
IN 2015

5.2.1 Štruktúra predaja po výrobkoch / Sales structure of separate product groups

v tis. EUR	2013	2014	2015	in EUR thousands
Karoséria	84 825	83 360	106 885	Chassis
Prístrojová doska	1 817	2 137	3 086	Dashboard
Predné a zadné moduly	595	1 069	217	Front / end modules
Sedačky	4 297	7 481	9 622	Seating
Spotrebná elektronika	0	0	0	Electronics
Ventilačná technika	1 420	1 069	1 156	Airconditioning
Ostatné	8 603	7 481	8 830	Other
Spolu	101 557	102 597	129 796	Total

Predaj výrobkov 2015 /
Sales of own products 2015

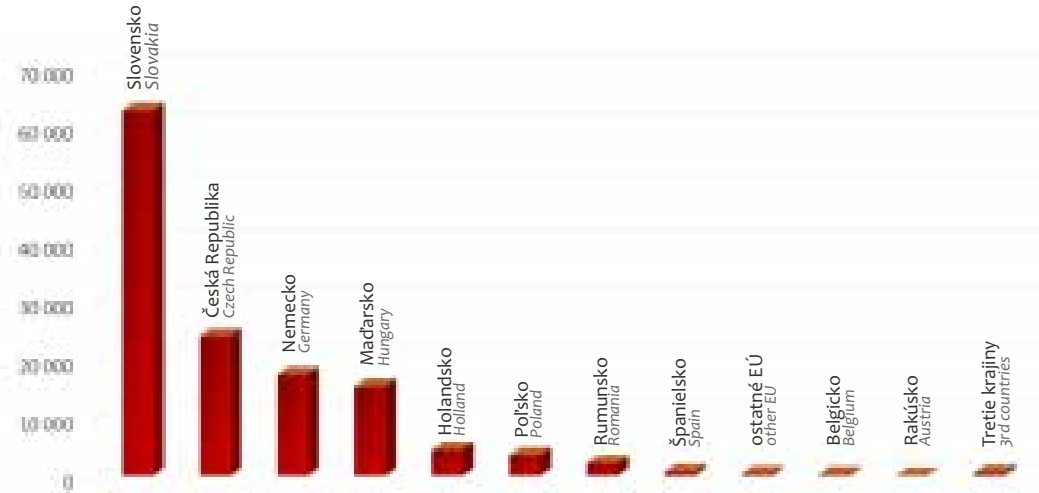
- Karoséria / Chassis
- Nárazník / Bumper
- Prístrojová doska / Dashboard
- Predné a zadné moduly / Front & end modules
- Sedačky / Seating
- Spotrebná elektronika / Electronics
- Ventilačná technika / Airconditioning
- Ostatné / Others



5.2.2 Štruktúra predaja po regiónoch / Sales structure of separate regions

v tis. EUR	2013	2014	2015	in EUR thousands
SR	62 886	50 234	62 870	Slovakia
EÚ	41 943	55 850	68 324	EU
Česká republika	13 685	22 852	24 097	Czech Republic
Nemecko	7 341	10 692	17 498	Germany
Maďarsko	7 248	8 964	15 444	Hungary
Holandsko	4 108	3 796	4 437	Holland
Poľsko	6 291	5 716	3 544	Poland
Rumunsko	2 152	2 046	2 118	Romania
Španielsko	458	595	613	Spain
ostatné EÚ	381	931	323	other EU
Belgicko	274	254	221	Belgium
Rakúsko	5	4	29	Austria
Tretie krajiny	681	788	487	3rd countries
Spolu	105 510	106 872	131 681	Total

Predaj výrobkov 2015 /
Sales of own products 2015



SPRÁVA O ČINNOSTI A VÝSLEDKOV HOSPODÁRENIA ZA ROK 2015

5

REPORTS OF ACTIVITIES AND PROFIT OF THE COMPANY IN 2015

5.2.3 Plán predaja na rok 2016

Na základe výhľadu existujúcich projektov a nábehu nových očakávame mierny nárast tržieb aj pre rok 2016. Plán predaja výrobkov bol stanovený na 135 566,5 tis. EUR (nárast o 2,6% v porovnaní s výsledkom roka 2015). Plán predaja tovaru by mal v roku 2016 dosiahnuť hodnotu 4 838,2 tis. EUR (pokles o 88,7% v porovnaní s výsledkom roka 2015).

Nosnými modelmi budú aj v roku 2016 dodávky pre VW Slovakia – Touareg, Cayenne, či Up!, ale tiež novonabehnutý model Audi Q7. Veľmi významným z pohľadu tržieb je tiež model Vitara a SX4 pre zákazníka Suzuki. Z hľadiska konsolidovaných tržieb sú dôležitými projektami Rapid a Fabia pre Škoda Auto s dodávkami výliskov jednak priamo z MATADOR Automotive Vráble, a.s. alebo prostredníctvom predaja komplexných zostáv z MATADOR Automotive ČR s.r.o. Aj naďalej plánujeme spoluprácu s významnými prvostupňovými dodávateľmi, najmä Brose, Webasto, IRS, či Amvian.

Plán tržieb v spoločnosti MATADOR Automotive RUS LLC opäť negatívne poznačila politická a ekonomická situácia v Ruskej Federácii.

5.3 Zamestnanosť

Personálna politika realizovaná v MATADOR Automotive Vráble, a.s. v roku 2015 bola predovšetkým zameraná na personálny marketing a zabezpečovanie dostatočného počtu pracovnej sily pre kapacitné potreby spoločnosti.

Celý rok 2015 sa niesol v znamení recruitingu a nábora kvalifikovanej pracovnej sily. Zdroje poskytujúce do roku 2014 dostatočný prílív nových pracovníkov boli značne vyčerpané, a preto sme boli prinútení zamerať sa i na výber pracovnej sily mimo nitriansky región. Príčinou zvýšeného rastu pracovnej sily boli zvýšené odvolávky zákazníkov a zvýšené výrobné kapacity.

Napriek neľahkej situácii sa nám podarilo zachovať mieru fluktuácie na úrovni 0,87%, čo je neklamným dôkazom stability a dôveryhodnosti zamestnávateľa. V priebehu roka 2015 sme aktívne pokračovali na práci pri aktivovaní jednotlivých balíkov v rámci projektu Šampiónu IV. Naša spoločnosť pripravila revíziu a implementáciu hodnôt spoločnosti, nakoľko firemné hodnoty sú základom nášho konania a odrážajú náš vzťah k obchodným partnerom, zákazníkom, ale aj vzťahy medzi zamestnancami našej

5.2.3 Sales plan 2016

Sales for 2016 are expected to rise slightly based on the perspective of current projects and new startups. Planned sale of products was set at 135 566.5 thousand EUR (an increase of 2.6% over the result for 2015). Planned sale of goods for 2016 should reach 4 838.2 thousand EUR (a decrease of 88.7% compared to 2015).

Core models for 2016 will again be those of VW Slovakia – Touareg, Cayenne, Up!, together with the new model Audi Q7. The Vitara and SX4 from Suzuki are also interesting models from the point of view of sales. In terms of consolidated revenues, the Rapid and Fabia projects for Skoda are important with presswork supplied both directly from MATADOR Automotive Vráble, plc. or through the sale of complex assembly from MATADOR Automotive ČR, Ltd. We plan to continue our co-operation with leading TIER 1 suppliers such as Brose, Webasto, IRS and Amvian.

Planned sales for MATADOR Automotive RUS LLC are again negatively underlined by the political and economic situation in the Russian Federation.

5.3 Employment

Human resource policy implemented in MATADOR Automotive Vráble, plc. in 2015 focused mainly on personal marketing and ensuring a sufficient number of employees were available to meet the capacity needs of the company.

The whole year of 2015 focused on recruiting skilled personnel. The availability of skilled labour up to year 2014 had been sufficient but the supply had been greatly depleted which meant that we were forced to search for skilled workers outside of the Nitra region. The growth in the work force was necessary as a result of increased order waves by customers and an increase in production capacity.

Despite the difficult situation, we were able to keep staff turnover levels at 0.87%, which is clear evidence of the stability and credibility of the employer. Throughout 2015, we continued to be active in activating individual packages within the project Champion IV. Our company prepared a control and implementation of the values of the company, as company values are the foundation of our behaviour and reflect our relationship with our business partners, customers and also the relationships among the employees of

Skupiny. „Žitím“ podľa spoločných hodnôt sa snažíme vytvárať firemnú kultúru, v rámci ktorej Skupina koná ako tím a spoločne dosahuje stanovené ciele. Ďalšou výzvou bolo vypracovanie a implementácia Etického kódexu pre zamestnancov.

I v tomto roku aktívne podporujeme program pre absolventov stredných a vysokých škôl, ktorým sa snažíme ponúkať pracovné pozície zodpovedajúce ich kvalifikácii v zaškolovacej praxi. Tento proces sme zefektívniť aktivítami podporujúcimi motiváciu získavať čo najviac znalostí a skúseností v školení oblasti. Aktívne pôsobíme aj na poli personálneho marketingu pre stredné, ale najmä vysoké školy technického zamerania.


V roku 2015 sme pokračovali a podporovali myšlienku Duálneho vzdelávania. Už v septembri 2015 sme sa mohli pochváliť rozšírením spolupráce s ďalšou SOŠT priamo v meste Vráble. V súčasnej dobe tak participujeme s dvoma SOŠ – technického zamerania, a to v Zlatých Moravciach a už spomenutých Vrábľoch. V rámci duálneho vzdelávania máme obsadené nasledovné študijné odbory: programátor obrábacích a zväracích strojov a zariadení, mechanik mechatronik, mechanik nastavovač - oblasť nástrojárskeho technika a učebné odbory: Nástrojár. Celkový počet študentov pre prvý a druhý ročník duálneho vzdelávania predstavuje 13 študentov. Vstupom do Duálneho vzdelávania si sľubujeme zabezpečiť kontinuálny rozvoj pracovnej sily so zreteľom na kvalitu a odbornosť vo výrobných procesoch.

our group. By living according to the values of the company, we are trying to develop a corporate culture, in which the group acts as a team to achieve the goals together. The development and implementation of a code of ethics for our employees was another challenge faced.

This year we also actively supported programs for graduates of secondary schools and universities, whereby we try to offer positions which match their qualifications and practical experience. We streamlined the process to actively support motivation and gain the most knowledge and experience in the area of training. We are also active in the area of personnel marketing for secondary schools and especially, technically oriented universities.

In 2015, we continued to support the concept of Dual education. September 2015 was marked by the expansion of our co-operation with a further vocational technical secondary school directly in the city of Vráble. We currently co-operate with two vocational technical secondary schools, one in Zlate Moravce and the second mentioned above, in Vráble. The dual education programme includes studying the following areas of expertise: programmer of cutting and welding machinery, mechanical mechatronics, machinist setter in the area of tool engineering and training for trade unions: tool maker. The total number of students for first and second year of dual education is 13 students. By entering into dual education, we promise to ensure continual development in the workforce with regard to quality and expertise in the production process.

Priemerný prepočítaný počet zamestnancov /
Average number of employees



SPRÁVA O ČINNOSTI A VÝSLEDKOV HOSPODÁRENIA ZA ROK 2015

5

REPORTS OF ACTIVITIES AND PROFIT OF THE COMPANY IN 2015

5.4 Výskum a vývoj

V nadväznosti na minulé roky a aktivity MAV v rámci Kompetenčného centra pre priemyselný výskum a vývoj v oblasti ľahkých kovov a kompozitov sa v roku 2015 v MAV pokračovalo v modelovaní a simuláciách napätíových a deformačných polí pri procesoch plošného lisovania vysokopevných ocelí a hliníkových zliatin. Tieto materiály sa v posledných rokoch vo zvýšenej miere používajú v automobilovom priemysle pre plechové štruktúry karosérie.

V spolupráci s Oddelením plastických deformácií a simulácie procesov Hutníckej fakulty Technickej univerzity v Košiciach sme meraním na špeciálnom trhácom zariadení získali požadované vlastnosti konkrétnych hliníkových zliatin používaných v skupine VW AG. Keďže vlastnosti boli priamo merané na konkrétnych vzorkách plechov, tieto výsledky slúžia ako vstupné parametre pre simulácie lisovania s vyššou presnosťou výsledkov.

Uvedenými aktivitami sa podarilo predísť následným komplikáciám pri predsérovej, resp. sérovej produkcii, najmä problémom s trhaním, vlnením a odpružením dielcov, a tak zvýšiť výslednú kvalitu dodávaných dielcov, resp. znížiť počet reklamácií.

5.5 Investície

Investičná politika v roku 2015 vychádzala zo schváleného investičného plánu vo výške 5 474 tis. EUR. Investície boli zamerané najmä do:

- Rekonštrukcie dopravníkov odpadu lisovní prevádzky Vrábľa
- Zvýšenia lisovacích kapacít v prevádzke Vrábľa inštalovaním novej podavacej linky
- Zvýšenia lisovacích kapacít v prevádzke Vrábľa prestavbou stávajúcej výrobné haly a inštalovaním nového transferového lisu
- Rekonštrukcie svetlíkov zvarovne v prevádzke Vrábľa
- Rekonštrukcie priestorov metalografie v prevádzke Vrábľa
- Obnovy vozového parku spoločnosti
- Prípravy nového investičného zámeru = novej lisovne v prevádzke Nitra

5.4 Research and development

Building on last year's program and MAV activities within the centre of excellence for industrial research and development in the area of light metals and composites, MAV continued modelling and simulation of stress and deformation fields in the processes of surface pressing high strength steels and aluminium alloys. These materials are becoming more commonly used in the automotive industry for metal car bodies.

In co-operation with the department of plastic deformation and simulation of processes at the Faculty of Metallurgy at the Technical University of Kosice, through the use of special measuring equipment, we were able to achieve the required properties for specific aluminium alloys used by the VW AG Group. Given that the properties were aimed at a specific sample of metal, the results act as input parameters for the simulation of pressing which leads to results of high accuracy.

These activities allowed us to prevent subsequent complications in pre-production and mass production, especially problems with tearing, wave deformation and suspension parts. The end result was higher quality parts supplied and a reduction in the number of claims.

5.5 Investments

The investment policy for 2015 was based on the approved investment plan of 5,474 ths. EUR. Investments were directed in particular to:

- Reconstructing the conveyors for waste at the pressing facility in Vrábľa
- Increasing the pressing capacity at the facility in Vrábľa by adding a new feeder line
- Increasing the pressing capacity at the facility in Vrábľa by reconstructing an existing production hall and installing a new transfer press
- Reconstructing the skylights in the welding hall at the facility in Vrábľa
- Reconstructing the metallography area at the facility in Vrábľa
- Renewing the car fleet of the company
- Preparing new investment plan = new press at the Nitra facility

V rámci projektov finálnych zákazníkov automotive boli investične riešené pracoviská:

- Rozšírenie pracoviska platformy VW MQB
- Zabezpečenia pracovísk projektu IRS
- Zabezpečenia pracovísk projektu Suzuki
- Zabezpečenie pracovísk projektu ŠKODA SUV

Celkový prírastok hodnoty majetku (aktívovaný majetok) v roku 2015 činí 9 243 tis. EUR, z toho


- Stavby v hodnote 2 147 tis. EUR
- Samostatné hnuteľné veci a súbory hnuteľných vecí v hodnote 6 149 tis. EUR
- Palety v hodnote 658 tis. EUR
- Dlhodobý nehmotný majetok v hodnote 289 tis. EUR

As part of the projects for automotive final customers, the following investments were made:

- Expansion of workplaces on the VW MQB platform
- Providing workplaces for the IRS project
- Providing workplaces for the Suzuki project
- Providing workplaces for project ŠKODA SUV

Total increase in the value of assets (active assets) in 2015 amounts to 9 243 thousand EUR, of which

- Construction to the value of 2 147 thousand EUR
- Independent non-fixed assets and grouped non-fixed assets to the value of 6 149 thousand EUR
- Pallets to the value of 658 thousand EUR
- Intangible assets to the value of 289 thousand EUR



SPRÁVA O ČINNOSTI A VÝSLEDKOV HOSPODÁRENIA ZA ROK 2015

5

REPORTS OF ACTIVITIES AND PROFIT OF THE COMPANY IN 2015

5.6 Kvalita

Štandard systémov kvality podľa noriem ISO 9001 a ISOTS 16949:2009 je realizovaný v praxi. Spoločnosť z hľadiska kvality patrí medzi dodávateľov automobilového, elektrotechnického a klimatizačného priemyslu na úrovni konkurenčných firiem.

Externé PPM sa nám podarilo udržať na hodnote 53, takže sme splnili plán, vrátane neustáleho zlepšovania a „Zero defect strategy“. V priebehu roka 2015 sme si udržali hodnotenie A u zákazníkov OEM.

Kontrolný audit normy ISO TS 16949:2009 a STN EN ISO 9001:2009 firmou TUV NORD dopadol s pozitívnym výsledkom. Kontrolný audit prebehol taktiež na oblasť enviromentu a BOZP, kde bola spoločnosť certifikovaná podľa štandardu ISO 14001:2004 a OHSAS 18001:2007. Výsledky auditu potvrdili, že spoločnosť patrí medzi firmy, ktoré svojou činnosťou minimalizujú negatívne vplyvy na životné prostredie a opatreniami prispievajú k ochrane zdravia svojich pracovníkov.

5.6 Quality

Installed standard of quality systems according to norms ISO 9001 and ISOTS 16949:2009 is realized in practice. From the quality point of view, the company belongs to the developed suppliers of automotive, electronics and air-conditioning industries abreast with competition.

We managed to achieve the external PPM of 36, which had a positive effect on our customer assessment. During the year 2015 we kept the A-category supplier at OEM customers.

The control audit of the ISO TS 16949:2009 and STN EN ISO 9001:2009 norm conducted by TUV NORD had a positive result. There was also a control audit in the area of environment and OH&S, where the company was certified according to the standards of ISO 14001:2004 and OHSAS 18001:2007. The audit results confirmed that the Company belongs to the companies, whose activities minimize negative effects on the environment and applying their measures, they contribute to health protection of its employees.



STN EN ISO 14 001:2004



STN EN ISO 14 001:2004



OHSAS 18 001:2007



OHSAS 18 001:2007



ISO/TS 16 949:2009



ISO/TS 16 949:2009



STN EN ISO 9001:2008



STN EN ISO 9001:2008

Všetky certifikáty sú platné pre MATADOR Automotive, Vráble a.s. a MATADOR Automotive, Vráble a.s., prevádzka Nitra.
All certificates are valid for MATADOR Automotive, Vráble a.s. and MATADOR Automotive, Vráble a.s., Nitra plant.

SPRÁVA O ČINNOSTI A VÝSLEDKOH HOSPODÁRENIA ZA ROK 2015

5

REPORTS OF ACTIVITIES AND PROFIT OF THE COMPANY IN 2015

5.7 Životné prostredie a BOZP

Spoločnosť sleduje a hodnotí vývoj produkcie všetkých druhov odpadov z hľadiska ich vzniku a likvidácie s cieľom zabezpečiť plnenie stanovených cieľov v oblasti environmentálneho správania spoločnosti. Vo všetkých výrobných prevádzkach je zavedený systém riadenia odpadov, tým je zabezpečené správne triedenie a likvidácia v zmysle platnej legislatívy SR oprávnenými organizáciami. Na rok 2015 boli stanovené dva environmentálne ciele a jeden cieľ pre oblasť BOZP. Pri celkovom hodnotení cieľov pre environment a BOZP za rok 2015 boli všetky splnené. V spoločnosti bola vedená centrálna evidencia odpadov a vykonávané pravidelné zákonné hlásenia o ich vzniku a likvidácii v súlade so zákonom o odpadoch.

Dôsledné realizovanie predpisov a úloh v oblasti BOZP v záujme zlepšovania pracovných podmienok a osobitne ochrany života a zdravia zamestnancov je závažným faktorom napomáhajúcim k ekonomickému a sociálnemu rozvoju spoločnosti. Pravidelnou kontrolnou činnosťou na úseku BOZP a odstraňovaním zistených nedostatkov sa zvyšuje bezpečnosť a ochrana zdravia pri práci a zároveň dochádza k zlepšovaniu pracovného prostredia. Oblasť BOZP bola v roku 2015 dlhodobo najkontrolovanejšou z hľadiska početnosti, a to z dôvodu závažného pracovného úrazu s následkom smrti, ktorý sa stal 22.01.2015 na prevádzke P1. Z tohto dôvodu bol zahájený pre roky 2015 a 2016 Projekt Matador Holding „Rok bezpečnosti“. V rámci tohto projektu boli na každý mesiac vyhlásené pracovné balíky s rôznou tematikou, zaoberajúcou sa BOZP, ktoré boli publikované v podnikovom časopise a prezentované na monitoroch v určených miestnostiach. Výsledok bol pozitívny už v tom, že v r.2015 sme zaznamenali 17 registrovaných pracovných úrazov, čo je o 11 pracovných úrazov menej oproti r.2014.

Napriek celkom úspešnému zníženiu počtu pracovných úrazov netreba poľavovať v snahe zlepšovať stav na úseku BOZP, a to najmä v oblasti zlepšovania pracovných podmienok. Práve pracovné podmienky a kvalita pracovného prostredia, ako takého, majú rozhodujúci vplyv na vývoj pracovnej úrazovosti a chorôb z povolania.

5.7 Environment, Health and Safety

The company monitors and evaluates the development in the production of all types of waste from the point of view of their source and disposal in order to ensure full compliance with the objectives of the company in the area of environmental behaviour. A waste management system is in place at all of our production facilities, whereby we ensure that the waste is correctly separated and disposed of in accordance with the applicable legislation of the Slovak Republic and authorised organisations. For 2015, two environmental targets and one OHS target were set. The overall assessment of the environmental and OHS targets for 2015 showed that they had been achieved in full. The company kept a central register of waste and carried out regular statutory reports on its creation and disposal in accordance with the legislation on Waste.

Consistent implementation of directives together with tasks in the area of OHS in order to improve the working conditions and especially the protection of the lives and health of the employees is a fundamental factor in pushing forward the economic and social development of the company. Regular inspections in the area of OHS and the elimination of any deficiencies discovered increase the health and safety conditions at work and lead to an improved working environment. In 2015 OHS inspections took a front seat in terms of quantity as a consequence of a serious accident which happened on the 22.01.2015 and the P1 facility, which resulted in a loss of life. For this reason, Matador Holding launched the project “Year of Safety” for 2015 and 2016. As part of this project, work packages with various themes in the field of OHS were issued and published in the company magazine and shown on monitors in certain rooms. The results were positive in that, in 2015, 17 work-related accidents were recorded which represents a decrease of 11 compared to 2014.

Despite the successful reduction of the number of work-related accidents, it is necessary to push on with our efforts to improve the environment with regard to OHS, especially in the area of improving the working conditions. It is exactly working conditions and the quality of the working environment that have the decisive influence on work-related accidents and work-related illness.

5.8 Skutočnosti, ktoré nastali po dni, ku ktorému sa zostavuje účtovná závierka, do dňa zostavenia tejto výročnej správy

Počas obdobia odo dňa zostavenia účtovnej závierky Spoločnosti za rok 2015 do dňa zostavenia tejto Výročnej správy nenastali skutočnosti, ktoré by si vyžadovali zverejnenie alebo vykázanie z dôvodu, že by mohli významne ovplyvniť hodnotenie dosiahnutých výsledkov Spoločnosti za rok 2015.

5.9 Vyhlásenie o správe a riadení

Metódy a princípy riadenia spoločnosti sú obsiahnuté v stanovách spoločnosti. Väčšina zásad riadenia uvedených v stanovách korešponduje s princípmi Zjednoteného kódexu správy a riadenia spoločností, vychádzajúcemu z princípov OECD a doporučenému Burzou cenných papierov v Bratislave, i keď sa spoločnosť formálne k uvedenému kódexu neprihlásila. Stanovy spoločnosti sú verejne dostupné prostredníctvom Zbierky listín príslušného registrového súdu - Okresný súd Nitra. Organizačný poriadok spoločnosti určuje zásady organizácie spoločnosti a vnútorného riadenia spoločnosti. Spoločnosť má zavedený a praktizovaný podnikový systém manažérstva kvality s certifikátmi pre systém manažérstva podľa EN ISO 9001 : 2000, certifikát pre systém manažmentu kvality podľa ISO/TS 16949:2002, certifikát pre systém manažérstva podľa EN ISO 14001:2004 a certifikát pre systém manažérstva podľa BS OHSAS 18001:2007. Obhájenie uvedených certifikátov v roku 2015 potvrdilo predpoklady, že zavedený interný systém riadenia vnútornej kontroly a rizík je schopný zabezpečiť sústavnú spôsobilosť a efektívnosť.

5.8 Post balance sheet events after the date of the company financial statement preparation until the date of this annual report preparation

During the period after the date of the company financial statement preparation of 2015 until the date of this annual report preparation, there were no facts, which would require publicizing or relegation due to significant effect on achieved company results assessment of the year 2015.

5.9 Announcement on management and administration

Methods and principles of company management are included in the company statutes. Majority of the principles mentioned in the statutes correspond with principles of the Corporate Code of Company Management and Administration, based on OECD principles and recommended by the Bratislava stock exchange, even if the company has not accepted the mentioned code. The company statutes are publicly available via the Collection of documents of the appropriate court registry - Regional court Nitra. Company organization regulations determine principles of company organization and inner company management. The company has well-established and practised company system of quality management, with management system certificates in accordance with EN ISO 9001:2000, a quality management system certificate in accordance with ISO/TS 16949 : 2002, a management system certificate in accordance with EN ISO 14001:2004 and a management system certificate in accordance with BS OHSAS 18001:2007. Defending of the mentioned certificates in 2015 confirmed the assumptions that the established system of inner control and risks management system is capable of ensuring systematic capability and efficiency.

SPRÁVA O ČINNOSTI A VÝSLEDKOV HOSPODÁRENIA ZA ROK 2015

5

REPORTS OF ACTIVITIES AND PROFIT OF THE COMPANY IN 2015

5.10. Metódy riadenia a orgány spoločnosti

Akcionári vykonávajú svoje práva prostredníctvom valného zhromaždenia Spoločnosti v zmysle úpravy obsiahnutej v stanovách spoločnosti nasledovne:

Valné zhromaždenie

1. Valné zhromaždenie je najvyšším orgánom spoločnosti. Akcionár sa zúčastňuje na valnom zhromaždení osobne, alebo v zastúpení na základe písomného splnomocnenia. Riadne valné zhromaždenie sa koná jedenkrát do roka, najneskôr do 30. júna príslušného roka a zvoláva ho predstavenstvo.
2. Pri spoločnosti s akciami na meno zasiela predstavenstvo pozvánku všetkým akcionárom na adresu sídla alebo bydliska uvedenú v zozname akcionárov najmenej 30 dní pred konaním valného zhromaždenia.
3. Valné zhromaždenie sa koná v mieste sídla spoločnosti, pokiaľ predstavenstvo nerozhodne o inom mieste konania.
4. Počet hlasov akcionárov na valnom zhromaždení sa spravuje menovitou hodnotou jeho akcií. Akcionár má jeden hlas na každých 34 EUR nominálnej hodnoty ním predložených akcií.
5. Ak je na programe valného zhromaždenia zmena stanov, pozvánka alebo oznámenie, musí obsahovať podstatu navrhovaných zmien. Ak je na programe valného zhromaždenia voľba členov orgánov spoločnosti, mená osôb musia byť poskytnuté akcionárom k nahliadnutiu v sídle spoločnosti v lehote určenej na zvolanie valného zhromaždenia. Akcionár má právo vyžiadať si kópie návrhu stanov a zoznam osôb navrhovaných za členov orgánov, prípadne ich zaslanie na ním uvedenú adresu. Na tieto práva musí byť akcionár upozornený v pozvánke na valné zhromaždenie. Ak sa návrhy predložené na valnom zhromaždení odlišujú od návrhov predložených pred valným zhromaždením, musí predstavenstvo (dozorná rada) tieto na valnom zhromaždení odôvodniť.
6. Valné zhromaždenie rozhoduje väčšinou hlasov prítomných akcionárov, pokiaľ obchodný zákonník alebo statuty nevyžadujú inú väčšinu.

5.10. Methods of management and company bodies

Shareholders carry their rights by means of General Assembly of the company in accordance with the regulations included in the company statutes as follows:

General Assembly

1. General Assembly is the company's supreme body. The shareholder takes part in General Assembly in person or in one's behalf based on a written empowerment. Ordinary General Assembly is held once in a year, no later than 30th June of the applicable year, and is summoned by the Board of Directors.
2. In the company with nominative shares, the Board of Directors sends invitations to all shareholders' commercial or residential addresses listed in the shareholders list at least 30 days prior to the General Assembly session.
3. General Assembly is held in the place of company residence, unless the Board of Directors decides on a different place of the session.
4. The number of shareholders' votes at the General Assembly is administered through a face value of its shares. A shareholder has one vote for each 34 EUR of nominal value by him submitted shares.
5. If there is a change of the Statutes on the General Assembly agenda, the invitation or the announcement has to include the subject matter of proposed changes. If the General Assembly agenda contains elections of the company bodies' members, shareholders have to be allowed to see the names of persons in the company residence within the period specified for summoning the General Assembly. The shareholder has the right to claim the copies of the Statutes proposal and the list of persons proposed for body members, or they have the right to be sent them to their addresses. The shareholder has to be reminded of these rights in the invitation for the General Assembly session. If the proposals submitted at the General Assembly session differ from those submitted prior to the session, the Board of Directors has to give reasons for them at the General Assembly session.
6. General Assembly decides in accordance with the majority of present shareholders' votes, unless the Commercial Code or the Statutes do not require a different majority.

7. Do pôsobnosti valného zhromaždenia patrí:

- a) zmena stanov,
- b) rozhodnutie o zvýšení a znížení základného imania, o poverení predstavenstva zvýšiť základné imanie podľa § 210 a vydání prioritných dlhopisov alebo vymeniteľných dlhopisov,
- c) voľba a odvolanie členov predstavenstva,
- d) voľba a odvolanie členov dozornej rady a iných orgánov určených stanovami, s výnimkou členov dozornej rady volených a odvolávaných podľa § 200 Obchodného zákonníka, a schvaľovanie zmlúv o výkonne funkcie členov dozornej rady,
- e) schválenie riadnej individuálnej účtovnej závierky a mimoriadnej individuálnej účtovnej závierky, rozhodnutie o rozdelení zisku alebo úhrade strát a určení tantiém,
- f) rozhodnutie o premene akcií vydaných ako listinné cenné papiere na zaknihované cenné papiere a naopak,
- g) rozhodnutie o zrušení spoločnosti a o zmene právnej formy,
- h) rozhodnutie o skončení obchodovania s akciami spoločnosti na burze a rozhodnutie o tom, že spoločnosť prestáva byť verejnou akciovou spoločnosťou,
- i) rozhodovanie o schválení zmluvy o prevode podniku alebo zmluvy o prevode časti podniku,
- j) rozhodnutie o ďalších otázkach, ktoré zákon alebo statuty zahŕňajú do pôsobnosti valného zhromaždenia.

8. Na schválenie rozhodnutia valného zhromaždenia o zmene stanov, zvýšení alebo znížení základného imania, o poverení predstavenstva na zvýšenie základného imania podľa § 210, vydání prioritných dlhopisov alebo vymeniteľných dlhopisov, zrušení spoločnosti alebo zmene právnej formy je potrebná dvojtretinová väčšina hlasov prítomných akcionárov a musí sa o tom vyhotoviť notárska zápisnica. Dvojtretinová väčšina hlasov prítomných akcionárov je potrebná aj na schválenie rozhodnutia valného zhromaždenia o skončení obchodovania na burze s akciami spoločnosti na trhu kótovaných cenných papierov a rozhodnutia valného zhromaždenia, že spoločnosť prestáva byť verejnou akciovou spoločnosťou a stáva sa súkromnou akciovou spoločnosťou.

7. The General Assembly's scope of action includes:

- a) change of the Statutes,
- b) decision on basic assets increase or decrease, on authorization of the Board of Directors to increase basic assets according to § 210 and priority bonds or exchangeable bonds issue,
- c) Board of Directors members election and withdrawal,
- d) election and dismissal of Supervisory Board members and other by the Statutes appointed authorities, with the exception of the Board of Directors members elected and dismissed in accordance with § 200 of Commercial Code, and approval of contracts on discharge of the office of the Board of Directors members,
- e) approval of ordinary individual financial statement and extraordinary individual financial statement, decision on profit distribution or on losses compensation and royalties setting,
- f) decision on converting the shares issued as documentary securities into booked stocks and vice versa,
- g) decision on dissolution of the company and on change of its legal form,
- h) decision on discontinuing the trading with company's shares at the stock exchange and decision on the company ceasing to be a public limited company,
- i) decision on approval of the contract of the business assignment or on the contract of the part of the business assignment,
- j) decision on further questions, which are either by law or by the statutes included into the General Assembly sphere of activity.

8. Two-thirds majority of present shareholders' votes is required to approve the decisions of the General Assembly on the change of the Statutes, on increase or decrease of the basic asset, on appointing the Board of Directors to increase the basic assets in accordance with § 210, priority or exchangeable bonds issue, company dissolution or the change of its legal form, and a notarial registration has to be written on the matter. Two-thirds majority of present shareholders' votes is needed to approve the General Assembly decision on discontinuation of trading with company shares on booked stock market and on the Gene-

SPRÁVA O ČINNOSTI A VÝSLEDKOV HOSPODÁRENIA ZA ROK 2015

5

REPORTS OF ACTIVITIES AND PROFIT OF THE COMPANY IN 2015

Na rozhodnutie valného zhromaždenia o zmene práv spojených s niektorým druhom akcií a o obmedzení prevo-
diteľnosti akcií na meno sa vyžaduje aj súhlas dvojtre-
tinovej väčšiny hlasov akcionárov, ktorí vlastnia akcie.

Práva a povinnosti akcionárov:

1. Zápisom akciovej spoločnosti do obchodného re-
gistra nadobúda upisovateľ akcií práva akcionára.
2. Akcionár je oprávnený zúčastniť sa na valnom zhro-
maždení, hlasovať na ňom, požadovať na ňom infor-
mácie a vysvetlenia týkajúce sa záležitosti spoločnosti,
alebo osôb ovládaných spoločnosťou, ktoré súvisia s
predmetom rokovania valného zhromaždenia a uplat-
ňovať na ňom návrhy.
3. Akcionár alebo akcionári, ktorí majú akcie, ktorých
menovitá hodnota dosahuje najmenej 5% základného
imania, môžu s uvedením dôvodov písomne poža-
dovať zvolanie mimoriadneho valného zhromaždenia
na prerokovanie navrhovaných záležitostí.

Výkonným orgánom spoločnosti je predstavenstvo spo-
ločnosti, ktoré vykonáva svoju pôsobnosť v súlade so sta-
novami spoločnosti nasledovne: Právomoci valného zhro-
maždenia a práva a povinnosti akcionárov sú upravené v
stanovách v zákone č. 513/1991 Zb. Obchodný zákonník v
znení neskorších predpisov.

Predstavenstvo spoločnosti

1. Predstavenstvo je štatutárnym orgánom spoloč-
nosti, ktorý riadi činnosť spoločnosti a koná v jej mene.
Predstavenstvo rozhoduje o všetkých záležitostiach
spoločnosti, pokiaľ nie sú obchodným zákonníkom
alebo stanovami vyhradené do pôsobnosti valného
zhromaždenia alebo dozornej rady.
2. Predstavenstvo zasiela účtovnú závierku akcioná-
rom, ktorí vlastnia akcie na meno najmenej 30 dní pred
dňom konania valného zhromaždenia. Ak spoločnosť
vydala akcie na doručiteľa, hlavné údaje tejto účtovnej
závierky sa v tej istej lehote uverejnia spôsobom usta-
noveným zákonom a určeným stanovami na zvoláva-
nie valného zhromaždenia.

*ral Assembly decision on discontinuation of trading with
company shares on booked stock market and on the General
Assembly decision that the company ceases to be a public
limited company and becomes a private limited company.
Two-thirds majority consent of shareholders who own
shares is needed for the General Assembly decision on the
change of rights connected with some kind of shares and on
limiting of registered shares assignability.*

Rights and obligations of shareholders:

1. Upon the entry of the public limited company in the
commercial registry, the allotter assumes rights of a
shareholder.
2. A shareholder has the right to participate in the Ge-
neral Assembly, to vote there, to ask for information and
explanations concerning company's matters or persons
controlled by the company, connected with subject
matter of the General Assembly negotiations and set up
his claims.
3. A shareholder or shareholders, who own shares, the
nominative value of which reaches at least 5% of the
basic assets, have the right, upon introducing the rea-
sons, claim in writing to summon an extraordinary Ge-
neral Assembly to negotiate proposed matters.

*Executive body of the company is the Board of Directors,
which executes its scope of action in accordance with the
company Statutes as follows: General Assembly authorities
and shareholders' rights and obligations are regulated both
in the Statutes and the Law No. 513/1991 Coll. Commercial
Code in later amendments.*

Company Board of Directors

1. Board of Directors is a statutory body of the compa-
ny, which controls company activities and acts on her
behalf. Board of Directors decides on all company
matters, unless they are through Commercial Code or
the Statutes appropriated to the field of action of
General Assembly or Supervisory Board.
2. Board of Directors sends financial statement to
shareholders, who own shares, in their favour at least 30
days prior the day of the General Assembly session.

*If the company issued unregistered stock, principal data of
this financial statement will within the same period be*

Účtovná závierka sa musí akcionárom poskytnúť na
nahliadnutie v sídle spoločnosti v lehote ustanovenej
zákonom a určenej stanovami na zvolanie valného
zhromaždenia. Akcionár, ktorý je majiteľom akcií na
doručiteľa a ktorý zriadil na akcie spoločnosti záložné
právo v prospech spoločnosti podľa § 184 ods. 3, má
právo vyžiadať si zaslanie kópie účtovnej závierky na
svoj náklad a nebezpečenstvo na ním uvedenú adresu.
Na tieto práva musia byť akcionári upozornení v
pozvánke na valné zhromaždenie alebo v oznámení o
konaní valného zhromaždenia.

3. Predstavenstvo je povinné písomne predložiť
dozornej rade najmenej raz do roka informácie o
zásadných zámeroch obchodného vedenia spoloč-
nosti na budúce obdobie, ako aj o predpokladom
vývoji stavu majetku, financií a výnosov spoločnosti a
na žiadosť a v lehote určenej dozornou radou písomnú
správu o stave podnikateľskej činnosti a o majetku
spoločnosti v porovnaní s predpokladaným vývojom.
Predstavenstvo je tiež povinné bezodkladne infor-
movať dozornú radu o všetkých skutočnostiach, ktoré
môžu podstatne ovplyvniť vývoj podnikateľskej čin-
nosti a stav majetku spoločnosti najmä jej likviditu.
Členovia predstavenstva sú povinní na požiadanie
dozornej rady alebo jej členov zúčastniť sa zasadnutia
dozornej rady a podať jej členom v požadovanom
rozsahu doplňujúce informácie k predloženým sprá-
vam.

4. Predstavenstvo zvolá mimoriadne valné zhromaž-
denie, ak zistí, že strata spoločnosti presiahla hodnotu
jednej tretiny základného imania alebo to možno
predpokladať a predloží valnému zhromaždeniu ná-
vrhy opatrení. O týchto skutočnostiach upovedomí
bez odkladu dozornú radu.

5. Predstavenstvo má štyroch členov. Členov predsta-
venstva volí a odvoláva valné zhromaždenie na dobu
päť rokov, pričom zároveň určí, ktorý z členov pred-
stavenstva je predsedom a podpredsedom predsta-
venstva.

6. Predstavenstvo, ktorého počet členov zvolených
valným zhromaždením neklesol pod polovicu, môže
vymenovať náhradných členov do najbližšieho zasa-
dnutia valného zhromaždenia.

*publicized in the way set by the law and a period for
summoning the General Assembly set by the Statutes.
Shareholders have to be provided the financial state-
ment for inspection in the company domicile within a
period set by the law and within a period for summon-
ing the General Assembly set by the Statutes. A share-
holder, who owns unregistered stock and who establi-
shed a lien on company's shares in favour of the com-
pany in accordance with § 184 / 3, has the right to requi-
re a copy of the financial statement to be sent at his cost
and risk to his address. Shareholders should be remind-
ed of these rights in the invitation to the General
Assembly or in the notice on the General Assembly
session.*

3. Board of Directors has the obligation at least once in a
year to submit information about principal intentions of
the company's commercial management for the future
period, as well as about the assumed development of
state of asset, finances and company's revenues in
writing, and at request and in the period set by the
Supervisory Board submit a written report on the state
of entrepreneurial activities and on company's asset,
compared with assumed development. Board of
Directors has the obligation to immediately inform the
Supervisory Board about any facts that might
significantly affect the development of entrepreneurial
activity and state of company's asset, particularly its
liquidity. Board of Directors members have the obli-
gation at request of the Supervisory Board or its mem-
bers to take part at the Supervisory Board session and to
submit additional information to submitted reports in
required extent.

4. Board of Directors will summon extraordinary
General Assembly if it finds out that company's loss
exceeded the value of one third of the basic asset or that
it might be assumed, and it submits proposals of
measures to the General Assembly. General Assembly
will immediately inform the Supervisory Board about
these facts.

5. Board of Directors has four members. Board of
Directors members are elected and withdrawn by
General Assembly for a period of five years, and at the

SPRÁVA O ČINNOSTI A VÝSLEDKOV HOSPODÁRENIA ZA ROK 2015

5

REPORTS OF ACTIVITIES AND PROFIT OF THE COMPANY IN 2015

7. Člen predstavenstva sa môže svojej funkcie vzdať. Písomné oznámenie o vzdaní sa funkcie adresuje predstavenstvu spoločnosti, pričom výkon jeho funkcie sa končí dňom najbližšieho zasadnutia predstavenstva.

8. Predstavenstvo sa môže uznášať, len ak je prítomná nadpolovičná väčšina jeho členov. Na prijatie uznesenia je potrebný súhlas väčšiny prítomných členov. Ak predstavenstvo spoločnosti z akéhokoľvek dôvodu rozhoduje v párnom počte, prislúchajú v prípade rovnosti hlasov pri prijímaní uznesenia predstavenstva, predsedajúcemu predstavenstva dva hlasy. Predstavenstvo môže hlasovať aj mimo zasadnutia orgánu, a to písomnou formou alebo hlasovaním pomocou prostriedkov oznamovacej techniky.

9. Na členov predstavenstva sa vzťahuje zákaz konkurencie v zmysle § 196 obchodného zákonníka.

Zloženie a činnosť predstavenstva

Predstavenstvo Spoločnosti pracovalo v roku 2015 v tomto zložení:

- doc. Ing. Štefan Rosina PhD., MBA
- Ing. Miroslav Rosina PhD.
- Ing. Jozef Vozár
- Ing. Boris Sluka
- Ing. Martin Kele (od 21.8.2015)

Činnosť Predstavenstva bola v súlade so Stanovami tejto akciovej spoločnosti, predstavenstvo Spoločnosti zasadalo v roku 2015 pravidelne v mesačných intervaloch.

Kontrolným orgánom Spoločnosti je dozorná rada. Uznesenia a úlohy uložené predstavenstvu dozornou radou boli predstavenstvom plnené, na zasadnutiach dozornej rady pravidelne kontrolované a vyhodnocované.

Informácie podľa § 20, ods. 7 zák. 431/2002 Z. z. o účtovníctve:

a) Základné imanie Spoločnosti vo výške 20 448 124 EUR je zložené z:

- 337 816 kusov akcií na meno v listinnej podobe s menovitou hodnotou jednej akcie 34 EUR,
- 27 kusov akcií na meno v listinnej podobe s menovitou hodnotou jednej akcie 331 940 EUR. Akcie sú verejne obchodovateľné.

director of the Board of Directors.

6. Board of Directors, number of members of which elected by General Assembly did not decrease to a half, can appoint alternate members until the nearest session of the General Assembly.

7. Board of Directors member can waive his function. He addresses a written notice on waiving his function to the company management, and the discharge of his office is discontinued by the date of the nearest Board of Directors session.

8. Board of Directors can quorum, only if majority of its members is present. For resolution adoption a content of majority of present members is required. If from any reason there is an even number of present members, in case of even division of votes at adoption of Board of Directors resolution, two votes pertain to director of Board of Directors. Board of Directors can also vote outside the body session, by means of a written form or by means of information media.

9. Prohibition of competition applies to members of Board of Directors by course of § 196 of Commercial Code.

Structure and activities of the Board of Directors

In 2015 Board of Directors worked with following members:

- doc. Ing. Štefan Rosina PhD., MBA
- Ing. Miroslav Rosina PhD.
- Ing. Jozef Vozár
- Ing. Boris Sluka
- Ing. Martin Kele (since 21.8.2015)

Activities of the Board of Directors were in accordance with the Statutes of this limited company, company's Board of Directors held in 2015 their regular sessions in monthly intervals. Controlling authority of the company is Supervisory Board. Resolutions and tasks assigned to the Board of Directors by the Supervisory Board were executed, regularly revised and assessed at Supervisory Board meetings.

Information in accordance with § 20/ 7 of the Law No.431/2002 Coll. on bookkeeping

a) Company's basic asset valued at 20,448,124 EUR consists of:

- 337,816 pcs of registered documentary shares in the nominative value of 34 EUR per share.
- 27 pcs of registered documentary shares in the nominative value of 331,940 EUR per share.

b) Stanovy Spoločnosti neobsahujú ustanovenia o obmedzení prevoditeľnosti akcií.

c) Kvalifikovanou účasťou na základnom imaní (min. 10% podiel) disponujú nasledujúce spoločnosti:

- M.I.L. MATINVESTMENTS LIMITED

d) Medzi majiteľmi cenných papierov nie sú osoby s osobitnými právami kontroly.

e) Spoločnosť nemá vydané zamestnanecké akcie.

f) Stanovy Spoločnosti neobsahujú stanovenia o obmedzení hlasovacích práv.

g) Spoločnosti nie sú známe dohody medzi majiteľmi cenných papierov, ktoré by mohli viesť k obmedzeniu prevoditeľnosti cenných papierov alebo obmedzeniu hlasovacích práv.

h) Členov štatutárneho orgánu Spoločnosti – predstavenstva volí a odvoláva valné zhromaždenie väčšinou hlasov prítomných akcionárov, na dobu päť rokov, pričom zároveň určí, ktorý z členov predstavenstva je predsedom a podpredsedom predstavenstva.

O zmene stanov Spoločnosti rozhoduje valné zhromaždenie Spoločnosti, pričom na schválenie rozhodnutia valného zhromaždenia o zmene stanov je potrebná dvojtretinová väčšina hlasov prítomných akcionárov a musí sa o tom vyhotoviť notárska zápisnica. Ak je na programe valného zhromaždenia zmena stanov, oznámenie o konaní valného zhromaždenia musí obsahovať podstatu navrhovaných zmien v stanovách a tieto musia byť poskytnuté k nahliadnutiu v sídle Spoločnosti v lehote určenej na zvolanie valného zhromaždenia.

Ak sa návrhy poskytnuté akcionárom pred valným zhromaždením a návrhy poskytnuté na valnom zhromaždení odlišujú, musí tieto skutočnosti predstavenstvo prípadne dozorná rada vecne na valnom zhromaždení odôvodniť.

i) Právomoci predstavenstva sú uvedené v stanovách Spoločnosti. Predstavenstvo nie je oprávnené rozhodnúť o vydaní akcií alebo spätnom odkúpení akcií.

j) Spoločnosť nemá uzatvorené žiadne dohody viažuce sa na zmenu jej kontrolných pomerov v súvislosti s ponukou na prevzatie.

k) Medzi Spoločnosťou a členmi jej orgánov nie sú žiadne dohody o náhradách, ak sa ich funkcia skončí. Náhrada Spoločnosti zamestnancom, ktorých pracovný pomer sa končí, je upravená v kolektívnej zmluve.

Shares are not negotiable in public.

b) The company's Statutes do not contain provisions on shares transferability limitations.

c) Following companies dispose of qualified participation on basic asset (min. 10% participation):

- M.I.L. MATINVESTMENTS LIMITED

d) There are no persons with special rights of control among the owners of equities.

e) Company has not issued any employee shares.

f) The Statutes of the company do not contain provisions on voting rights limitation.

g) Company is not aware of any deal among equities owners, which could lead to shares transferability limitation or voting rights limitation.

h) Members of company statutory authority – Board of Directors – are elected and withdrawn by the General Assembly through majority votes of present shareholders, for a period of five years, while it determines who of the Board of Directors members are the director and the vice-director of the Board of Directors. A change of the company Statutes is decided by General Assembly of the company, while two thirds of present shareholders' votes are needed to approve the decision of General Assembly on the change of the Statutes and a notarial record has to be written. If there is a change of the Statutes on the General Assembly agenda, the notice about the General Assembly session has to contain the subject matter of suggested changes in the Statutes and they have to be provided for inspection in the company residence in period set to summon General Assembly. If proposals provided to shareholders prior to General Assembly and proposals provided at General Assembly differ, Board of Directors or Supervisory Board should give objective reasons for these facts at General Assembly.

i) Board of Directors powers are mentioned in the company Statutes. Board of Directors has no right to decide on shares issue or shares repurchase.

j) Company has no concluded agreements associated with a change of its control situation in connection with an overtake offer.

k) Between company and its authorities' members, there are no agreements on compensations, in case their functions end.

Compensation of the company to its employees, whose employment has been discontinued, is regulated in the collective agreement.

SPRÁVA NEZÁVISLÉHO AUDITORA

INDEPENDENT AUDITOR'S REPORT



SIMPLICA MURAVIUS SING. ACUTUM.

Administrativno, dokaznej roly a prostotvornosti spajalnosti MATA/IRB. Autonomno Vrhla, s.r.l.

Informační úseč a její předseda účelově zjednotili MATADOR Automotive Vrchla, a.s. Místi posetím na ústředí k 31. prosinci 2005, výkazu zisků a ztrát se rok, který se k posledního dnešního skončí a poslední, který obsahuje všech významných účtových účtů a účtových metod a další relevantní informace.

Zodpovednosť štátného orgánu za škodu spôsobenú nesprávnou činnosťou

Statistický výpis je součástí výpisu ze seznamu účtovacího závěrečného a je objektivně proměřena v síle a slovnějším obsahem a účinností a je interní kontrolou, která Statistický výpis považuje za povinný pro sestavení účtovacího závěrečného, který obsahuje významné napřimování, či už v důsledku podvodu nebo chyb.

Background and aims

[illegible]

Súčasťou auditu je vzájomná kontrola postupov na získanie audítorských dôkazov a overenie a hodnotenie významnosti v účtovnej súvise. Vznikajú potreby sledovať na úrovni audítora, vrátane posúdenia rizika významných nesprávostí v účtovnej súvislosti, či sú v dôsledku porušení alebo chyby. Pri posudzovaní takto rizika audítor berie do úvahy internú kontrolu relevantnú pre posudzovanie a objektivitu prístupov audítorskej súvislosti, aby mohol overiť audítorské postupy vhodné na daných okolnosti, nie však na sledovanie výskladku sledovaného na účtách interného hospodárenia účtovnej jednotky. Audítorské sledovanie sledujeme vzhľadom pozitívnych účtovných záznam a účtovných metód a prístupov významných účtovných súvislostí súvisiacich s účtovnými súvislosťami. Súčasťou auditu je, ako aj sledovanie prístupov účtovnej súvislosti ako celku.

Štaci poskytnout, že současně s tím, když jsou ziskové, se čistá hodnota společnosti zvyšuje a naopak, když jsou ztrátové, čistá hodnota společnosti klesá.

Abstract

Průběh nálezu silnice vyjadřuje šifrován stavbu objektu ve všech významných směrech. Průběh silnice společnosti MATADOR Automotive VAMM, a.s. k 11. listopadu 2005 a výhled k 50. listopadu 2010, který se k uvedenému datu stavěl, vzhledem ke složitosti stavby a šifrování.

Pracownia Nauk Politycznych i
Pracownictwa Społecznego Uniwersytetu Warszawskiego, ul. Żwirki
i Giegi 71, 01-831 Warszawa, tel. 22 638 42 11

© 2000 Blackwell Science Ltd, *Journal of Internal Medicine* 247: 391–397

Fransisco Antonio López de Letona, 10-11, Karatellberg 2, Frankfurt - Germany and West Main 100 20,
Buenos Aires, Argentina
T: +49 69 1 3999 111, F: +49 69 2 3999 111, www.pccp.com/uk

[illegible]

INDEPENDENT AUDITOR'S REPORT

To the Shareholder, Supervisory Board, and Board of Directors of MATADOR Automotive Vertriebs, s.r.o.:

We have audited the accompanying financial statements of MASTADON Automotive Vertriebs, s.r.l., which comprise the balance sheet as at 31 December 2015, the income statement for the year then ended, and notes, comprising a summary of significant accounting policies and other explanatory information.

Management's responsibility for the financial statements

Management is responsible for the preparation and fair presentation of these financial statements in accordance with the Slovak Accounting Act, and for such internal control as management determines is necessary to enable the preparation of financial statements that are free from material misstatement, whether due to fraud or error.

Author's correspondence:

Our responsibility is to express an opinion on these financial statements based on our audit. We conducted our audit in accordance with International Standards on Auditing. These standards require that we comply with ethical requirements and plan and perform the audit to obtain reasonable assurance about whether the financial statements are free from material misstatement.

An audit involves performing procedures to obtain audit evidence about the amounts and disclosures in the financial statements. The procedures selected depend on the auditor's judgment, including the assessment of the risks of material misstatement of the financial statements, whether due to fraud or error. In making those risk assessments, the auditor considers internal control relevant to the entity's preparation and fair presentation of the financial statements in order to design audit procedures that are appropriate in the circumstances, but not for the purpose of expressing an opinion on the effectiveness of the entity's internal control. An audit also includes evaluating the appropriateness of accounting policies used and the reasonableness of accounting estimates made by management, as well as evaluating the overall presentation of the financial statements.

We believe that the audit evidence we have obtained is sufficient and appropriate to provide a basis for our audit opinion.

1000

In our opinion, the financial statements present fairly, in all material respects, the financial position of MAXIMOR Automotive Vrolijk, n.v. as at 31 December 2015, and its financial performance for the year then ended in accordance with the Dutch Accounting Act.

Presented by: *James H. ...*
 President, ...
 ...

Reprinted, 2 by Hooley, 2004.

Our report has been prepared in the Slovak and in the English language. In all matters of interpretation of information, views or opinions, the Slovak language version of our report takes precedence over the English language version.

Pharmaceuticals Company Slovakia, s.r.o., Kuzlíkova 8, Bratislava - viedli časť Nord Home 837 32,
Slovak Republic
T: +421 (0)2 59202 111, F: +421 (0)2 59202 222, www.pmc.com/sk

[illegible]

ÚČTOVNÉ VÝKAZY V SKRÁTENEJ FORME

FINANCIAL STATEMENTS IN SHORT FORM

B, VÝKAZ ZISKOV A STRÁT / PROFIT AND LOSS STATEMENT

Súvaha v tis. EUR	2013	2014	2015	Balance Sheet in tsd. EUR
AKTÍVA	113 940	117 086	104 822	ASSETS
Neobežný majetok	37 331	43 315	50 535	Non-current assets
Dlhodobý nehmotný majetok	188	266	410	Non-current intangible assets
Dlhodobý hmotný majetok	37 057	40 111	46 470	Non-current tangible assets
Dlhodobý finančný majetok	86	2 938	3 655	Non-current financial assets
Obežné aktíva	76 505	73 603	54 138	Current assets
Zásoby	38 927	38 918	18 436	Inventories
Dlhodobé pohľadávky	8 469	5 420	1 731	Non-current receivables
<i>Dlhodobé pohľadávky z obchodného styku</i>	4	0	0	<i>Non-current trade receivables</i>
Krátkodobé pohľadávky	27 330	28 857	32 932	Current receivables
<i>Krátkodobé pohľadávky z obchodného styku</i>	52 753	18 936	23 846	<i>Current trade receivables</i>
Krátkodobý finančný majetok	29	64	64	Current financial assets
Finančné účty	1 749	344	975	Financial assets
Ostatné obežné aktíva	104	168	149	Other current assets
PASÍVA	113 940	117 086	104 822	EQUITY AND LIABILITIES
Vlastné imanie	34 261	35 587	37 293	Equity
Základné imanie	20 448	20 448	20 448	Share capital
Kapitálové fondy	0	0	0	Capital reserves
Zákonné rezervné fondy	2 363	2 636	2 769	Legal reserve funds
Výsledok hospodárenia minulých rokov	9 065	11 177	12 370	Retained earnings
Výsledok hospodárenia za účtovné obdobie	2 385	1 326	1 706	Profit for the current year
Závázky a rezervy	62 028	70 570	66 036	Liabilities and provisions
Dlhodobé záväzky	2 401	4 935	2 338	Non-current liabilities
<i>Dlhodobé záväzky z obchodného styku</i>	0	0	4	<i>Non-current trade liabilities</i>
Dlhodobé rezervy	370	422	465	Long-term Provisions
Dlhodobé bankové úvery	20 826	15 254	11 540	Long-term bank loans
Krátkodobé záväzky	27 058	20 925	30 048	Current liabilities
<i>Krátkodobé záväzky z obchodného styku</i>	23 604	19 225	25 950	<i>Current trade liabilities</i>
Krátkodobé rezervy	1 319	1 009	2 179	Short-term Provisions
Bežné bankové úvery a krátkodobé finančné výpomoci	10 053	28 025	19 466	Current bank loans and borrowings
Ostatné záväzky	17 651	10 929	1 493	Other liabilities

Ľt Ľl ōdāŋŋōī dđřōō đōwē ē	2013	2014	2015	Income statement in tsd. EUR
Čistý obrat		146 417	183 071	Net turnover
Výnosy z hospodárskej činnosti	135 325	152 384	193 488	Operating income
Tržby za predaj tovaru	11 982	23 434	41 875	Revenue from the sale of merchandise
Tržby za predaj vlastných výrobkov	105 510	106 871	131 681	Revenue from the sale of own products
Tržby z predaja služieb	920	956	728	Revenue from the sale of services
Zmena stavu vnútroorganizačných zásob	514	156	1 179	Change in internal inventory
Aktivácia	6 500	6 457	8 831	Own work capitalised
Ěčī Ōđ Ňŉī ī ī ĺ ģŇī Ňī ŮğŇ Ňī ĴŁ: ŇŇŮğŇ Ł ī ī ů űŲī ģŇī Ňī ŮğŇ hmotného majetku a zásob	7 574	9 315	8 832	Revenue from the sales of non-current intangible assets, property, plant and equipment and raw materials
Ostatné výnosy z hospodárskej činnosti	2 325	5 195	362	Other operating revenues
Náklady na hospodársku činnosť	132 124	149 929	190 631	Operating expenses
Náklady na tovar	7 684	17 795	34 518	Cost of merchandise sold
Spotreba materiálu, energie a ostatných neskladovateľných dávok	81 742	82 310	103 578	Consumed raw material and energy
Opravné položky k zásobám	125	83	194	Value adjustments to inventory
Služby	14 428	16 009	20 437	Services
Osobné náklady	12 466	13 405	14 879	Personnel expenses
Dane a poplatky	101	105	96	Taxes and fees
Odpisy a opravné položky k investičnému majetku	5 407	5 800	6 439	Depreciation and amortisation
Zostatková cena predaného dlhodobého majetku a materiálu	7 640	8 842	9 689	Carrying value of non-current assets and raw materials
Opravné položky k pohľadávkam	0	16	140	Value adjustments to receivables
Ostatné náklady na hospodársku činnosť	2 532	5 564	660	Other operating expenses
Výsledok hospodárenia z hospodárskej činnosti	3 201	2 455	2 858	Operating profit
Pridaná hodnota	21 447	21 678	25 565	Added value
Výnosy z finančnej činnosti	918	651	509	Income from financial activities
Výnosy z dlhodobého finančného majetku	70	5	48	Income from long-term financial assets
Výnosové úroky	847	646	407	Interest income
Kurzové zisky	1	0	54	Foreign exchange gains
Ostatné finančné výnosy	0	0	0	Other financial revenue
Náklady na finančnú činnosť	1 074	1 285	1 036	Expenses related to financial activities
Nákladové úroky	939	1 131	333	Interest expenses
Kurzové straty	13	45	14	Exchange reate losses
Ostatné finančné náklady	122	109	138	Other financial expenses
Výsledok hospodárenia z finančnej činnosti	-156	-634	-527	Profit /(loss) from financial activities
Výsledok hospodárenia za účtovné obdobie pred zdanením	3 045	1 821	2 331	Profit /(loss) for the accounting period before tax
Daň z príjmov z bežnej činnosti	660	495	625	Income tax
Daň z príjmov z bežnej činnosti - splatná	810	510	977	Income tax - current
Daň z príjmov z bežnej činnosti - odložená	-150	-15	-352	Income tax- deferred
Výsledok hospodárenia za účtovné obdobie po zdanení	2 385	1 326	1 706	Profit /(loss) for the accounting period after tax


ÚČTOVNÉ VÝKAZY
V SKRÁTENEJ FORME

7

FINANCIAL STATEMENTS
IN SHORT FORM

C, VÝKAZ CASH FLOW / CASH FLOW STATEMENT

Prehľad peňažných tokov v tis. EUR	2013	2014	2015	Cash-flow in tsd. EUR
Čistý zisk (pred odpočítaním daňových a mimoriadnych položiek)	3 045	1 821	2 331	Net profit (before deducting tax and extraordinary items)
Úprava o nepeňažné operácie				Adjustments for non-cash transactions
Odpisy	5 407	5 800	6 439	Depreciation
Odpis zásob	201	258	351	Inventories write-off
Zmena stavu opravnej položky k pohľadávkam	0	16	140	Change in valuation allowance for receivables
Zmena stavu opravnej položky k zásobám	125	83	194	Change in valuation allowance for inventories
Zmena stavu rezerv	-459	-1 582	2 201	Change in provisions
Úrokové náklady (netto)	92	486	477	Interest expense net
Strata / (zisk) z predaja dlhodobého majetku	-34	-20	-54	Loss / (gain) from the sale of non-current asset
Zisk z prevádzky pred zmenou pracovného kapitálu	8 377	6 862	12 077	Profit from operations before working capital changes
Zmena pracovného kapitálu:				Working capital changes:
Úbytok (prírastok) pohľadávok z OS a časového rozlíšenia	-4 473	-2 754	-6 091	Decrease (increase) in trade and other receivables and prepayments
Úbytok (prírastok) zásob	-16 213	-332	19 938	Decrease (increase) in inventories
(Úbytok) prírastok záväzkov a časového rozlíšenia	12 965	-8 712	-6 383	(Decrease) increase in payables and accruals
Prevádzkové peňažné toky	657	-4 936	19 541	Cash generated from operations
Peňažné toky z prevádzkovej činnosti				Cash form operating activities
Prevádzkové peňažné toky	657	-4 936	19 541	Cash generated from operations
Zaplatené úroky	-617	-1 131	-832	Interest paid
Prijaté úroky	607	645	237	Interest received
Zaplatená daň z príjmov	-469	-1 293	-246	Corporate income tax paid
Vyplatené dividendy	0	0	0	Dividens paid
Zisk z predaja stálych aktív	0	-20	0	Gains from the sales of non-current assets
Ostatné položky nezahnuté do prevádzkovej činnosti	0	-259	-181	Other items not included in operating activities
Čisté peňažné toky z prevádzkovej činnosti	178	-6 995	18 518	Net cash form operating activities
Peňažné toky z investičnej činnosti				Cash flows from investing activities
Nákup dlhodobého majetku	-6 073	-10 587	-12 963	Purchase of non-current assets
Poskytnuté / splatené pôžičky	1 959	1 608	5 490	Loans granted / repaid
Prijem z predaja dlhodobého majetku	734	1 925	75	Proceeds from the sale on non-current assets
Obstaranie finančných investícií	-7	-34	-718	Acquisitions of investments
Prijaté dividendy	0	5	48	Dividens received
Čisté peňažné toky z investičnej činnosti	-3 387	-7 083	-8 067	Net cash from investing activities
Peňažné toky z finančnej činnosti				Cash flows from financing activities
Prijmy zo zvýšenia základného imania a ostatných kapitálových vkladov	0	273	133	Proceeds from the increase in share capital and other capital funds
Prijmy / splátky úverov a pôžičiek od bánk	2 467	12 399	-12 274	Receipts / repayments of bank loans
Prijmy / splátky pôžičiek prijatých od spol. v skupine	0	0	2 321	Income / repayments of loans from group companies
Čisté peňažné toky z finančnej činnosti	2 467	12 673	-9 820	Net cash used in financing activities
Prírastky (úbytky) peňažných prostriedkov a peňažných ekvivalentov	-742	-1 405	631	Increase/ (decrease) in cash and cash equivalents
Peňažné prostriedky a peňažné ekvivalenty na začiatku roka				Cash and cash equivalents at the beginning of the accounting period
Peňažné prostriedky a peňažné ekvivalenty na konci roka	1 749	344	975	Cash and cash equivalents at the end of the accounting period



SPRÁVA DOZORNEJ RADY A NÁVRH NA ROZDELENIE ZISKU ZA ROK 2015

8

SUPERVISORY BOARD REPORT AND 2015 PROFIT DISTRIBUTION PLAN

Dozorná rada spoločnosti MATADOR Automotive Vrábľe, a.s., so sídlom Staničná 1045, 952 12 Vrábľe, IČO: 31 411 801, zapísanej v Obchodnom registri Okresného súdu v Nitre, v oddiele Sa a vo vložke č. 8/N konštatuje, že bola oboznámená s výrokom audítora k riadnej individuálnej účtovnej závierke spoločnosti za rok 2015 a vzala ho na vedomie. Na základe preskúmania priloženej riadnej individuálnej účtovnej závierky a priloženého výroku audítora, spoločnosti PricewaterhouseCoopers Slovensko, s.r.o., so sídlom Námestie 1. mája 18, 815 32 Bratislava, IČO: 35 739 347, zapísanej v Obchodnom registri Okresného súdu Bratislava I, oddiel Sro, vložka č. 16611/B, číslo auditorskej licencie SKAU č. 161, ktorá konštatuje, že účtovná závierka spoločnosti vyjadruje objektívne vo všetkých významných súvislostiach finančnú situáciu spoločnosti k 31. decembru 2015 a výsledok hospodárenia za rok, ktorý sa k uvedenému dátumu skončil, v súlade so slovenským zákonom o účtovníctve, dozorná rada odporúča valnému zhromaždeniu schváliť riadnu individuálnu účtovnú závierku spoločnosti za rok 2015.

Dozorná rada rovnako odporúča valnému zhromaždeniu schváliť návrh predstavenstva spoločnosti na rozdelenie zisku za rok 2015 vo výške 1 705 962,59 EUR nasledovne:


Prídel 10% do rezervného fondu: 170 596,26 EUR
Tantiéma štatutárnym orgánom: 100 000,00 EUR
Prídel na účet nerozdeleného zisku
minulých rokov: 1 435 366,33 EUR

The Supervisory Board of MATADOR Automotive Vrábľe, a.s., with registered office at Staničná 1045, 952 12 Vrábľe, ID No.: 31 411 801, registered in the Commercial Register of the District Court Nitra, Sec.: Sa, Insert No. 8/N states that it has been acquainted with the auditor's report of the regular annual individual financial statement of the company for the year 2014 and took cognizance of it.

Based on the investigation of attached regular annual individual financial statement and the auditor's report of PricewaterhouseCoopers Slovensko, s.r.o., with registered office at Námestie 1.mája 18, 815 32 Bratislava, ID No.: 35739347, registered in the Commercial Register of the District Court Bratislava I, Sec.: Sro, Insert No. 16611/B, SKAU Auditor's Licence No. 161, which states that the financial statement of the company present fairly, in all material respects, financial position of MATADOR Automotive Vrábľe, a.s. as at 31 December, 2015 and its financial performance for the year then ended in accordance with the Slovak Accounting act, the Supervisory Board recommends the Shareholders General Assembly to approve the individual financial statement of the company for the year 2015.

The Supervisory Board also recommends the Shareholders General Assembly to approve the Board of Directors proposal of the profit distribution for the year 2015 in the amount of 1,705,962.59 EUR as follows:

10% into the Reserve Fund: 170,596.26 EUR
Royalties to statutory body: 100,000.00 EUR
A share to the undistributed profit
account from last years: 1,435,366.33 EUR



SPRÁVA O OVERENÍ SÚLADU VÝROČNEJ SPRÁVY S ÚČTOVNOU ZÁVIERKOU

9

REPORT ON VERIFYING CONSISTENCY OF THE ANNUAL REPORT WITH THE FINANCIAL STATEMENT



Správa o overení súladu výročnej správy s účtovnou zvierkou
v zmysle § 25 zákona NR SR č. 240/2008 Z.z.
(Dodatok k správe audítora)

Akalandrum, Acornes) este a predecesorului specializat MATADOR Automotive Vehicle, s.r.l.

Ukázali sme siťkú účtovnej závierky spoločnosti MATADOR Automotive Vráble, a.s. („Spoločnosť“) k 31. decembru 2015, ku ktorej sme dňa 24. marca 2016 vydali správu nezávislého audítora a v ktorej sme vyjadrili svoj nepodporovaný názor v nasledujúcom znení:

Podľa nášho názoru uplatňuje účinná ochrana objektívne so záujmami súhrnných záujmových združení, ktoré sú zamerané na ochranu spoločných MATADOR automobilov Vojňa, a.s. k j. december 2015 a najmä k j. hospodárstvu sa rok, ktorý sa k uvedenému účinnému období, v súlade so zameranými záujmami a účinnosťou.

Vnáslední úpravě NK SR č. 434/2002 Z.z. o účtovníctve v znení neskorých predpisov sme tiež overili, či informácie, ktoré sú predmetom účtovníctva sú v súlade so všeobecnou správou Spoločnosti k 30. decembru 2007, sú v súlade s výše uvedenou overenou účtovnou zvierkou.

Zodpovednosť štatutárneho orgánu Spoločnosti za výrobnú správu

Štatutárny orgán Spoločnosti je zodpovedajúc za vyhotovenie, správu a z ôplnenie výročnej správy v súlade so skutočnosťami o konaní o účtovníctve.

Zodpovednosť auditora za overenie súladu výročnej správy s účtovnou závierkou

Malos zodpovednosťou je na základe overenia vyjadriť názor na to, či informácie vo výročnej správe, ktoré si predstavenstvo účtovníctva, či vo všetkých významných súvislostiach v súlade s účtovnou úpravou Spoločnosti. Overenie sme vykonali v súlade s Medzinárodnými auditorskými štandardmi. Podľa týchto štandardov máme dodržiavať tieto požiadavky, naplniť a vykonať overenie tak, aby sme získali primeranú istotu, že informácie uvedené vo výročnej správe, ktoré si predstavenstvo zodpovedania s účtovnej úpravou, či vo všetkých významných súvislostiach v súlade s príkladmi účtovnej úpravy.

8848800a overenění je uskutečnění postupů overovacími náhledy těch údajů ve výchozí správě, které má přednostem důvěryhodnosti, a důvěryhodnosti zvláštní. Zvláštní postup zajišťuje náhledy auditů, včetně posouzení rizika významných nesprávností ve výchozí správě. U ní je důležitou povinností dle chyb. Při posouzení těchto rizik auditor může být interní kontrola relevantní pro zajištění a objektivitu přímých výchozí správy, aby mohl zachránit důvěryhodnost postupu vzhledem k daným okolnostem, ale však u těchto výchozí správy na účinnost interní kontroly Společnosti. Údaje a informace uvedené ve výchozí správě, které nejsou zvláštní a důvěryhodnosti, jsou rovněž.

Naše poselstveni, le v kolikor ne morete le dostaviti ali v skladu s pogodbo ne morete dostaviti, morate biti pripravljeni na to.

Priloge: *Priloge: Slovensko, n. p., Koroška 2, Bratislava - mestski časopis Mesto Riga, 2005*

$$F_1 + \mu_{\text{max}}(n) \text{ is strongly inv.}, F_1 + \mu_{\text{max}}(n) \text{ is strongly anti, where } \mu_{\text{max}}(n) =$$

The company's ID-100 No. 303907
 The identification No. of Pharmaceutical Company Germany, Ltd. (PZ) 303907021
 Reg. No. of Pharmaceutical Company Germany, Ltd. (PZ) 303907021
 Identification No. of Pharmaceutical Company Germany, Ltd. (PZ) 303907021
 The company is registered in the Commercial Register of the State Court of the City of Berlin, No. 150114, under the
 The company is registered in the Commercial Register of the State Court of the City of Berlin, No. 150114, under the



Discussion

Podľa nášho názoru informácie, ktoré sú predmetom účtovníctva a sú uvedené vo výročnej správe spoločnosti MATADEX Automotive Vráble, a.s. zostavenej za rok ukončený 31. decembrom 2005, sú vo všetkých významných súvislostiach v súlade s výšklo uvedenou účtovnou sústavou.

Prilovatelstvo Coopera Spzanska, s.r.o.
Licencia SEATE 460

V. Bontchev, dia 25. maiu 2016

Ing. Stefan Čupel, FČCA
Ljubomira UTNA 2, 1088

VÝKAZY PRIDRUŽENÝCH
A DCÉRSKÝCH SPOLOČ-
NOSTÍ V SKRÁTENEJ FORME

10

FINANCIAL STATEMENTS
IN SHORT FORM

A, Spoločnosť 1 - MATADOR Automotive ČR s.r.o. / Company 1 - MATADOR Automotive ČR s.r.o.

Ďalšie údaje	2013	2014	2015	Balance Sheet in tsd. EUR
AKTÍVA	14 490	14 386	12 351	ASSETS
Neobežný majetok	10 420	10 025	9 024	Non-current assets
Dlhodobý nehmotný majetok	52	53	44	Non-current intangible assets
Dlhodobý hmotný majetok	10 368	9 972	8 980	Non-current tangible assets
Dlhodobý finančný majetok	0	0	0	Non-current financial assets
Obežné aktíva	3 935	4 237	3 234	Current assets
Zásoby	1 364	1 376	1 415	Inventories
Dlhodobé pohľadávky	0	0	0	Non-current receivables
Krátkodobé pohľadávky	2 563	2 792	1 808	Current receivables
Finančné účty	8	69	11	Financial assets
Ostatné obežné aktíva	135	124	93	Other curent assets
PASÍVA	14 490	14 386	12 351	EQUITY and LIABILITIES
Vlastné imanie	-401	728	1 503	Equity
Základné imanie	2 511	2 482	2 548	Share capital
Kapitálové fondy	0	992	1 017	Capital reserves
Fondy zo zisku	1	1	3	Profit reserves
Výsledok hospodárenia minulých rokov	-2 408	-2 881	-2 826	Retained earnings
Výsledok hospodárenia za účtovné obdobie	-505	134	761	Profit for the current year
Závázky a rezervy	14 877	13 577	10 616	Liabilities and provisions
Rezervy	22	28	27	Provisions
Dlhodobé záväzky	5 515	3 642	1 760	Non-current liabilities
Krátkodobé záväzky	8 076	7 681	5 498	Current liabilities
Bankové úvery a krátkodobé finančné výpomoci	1 264	2 226	3 331	Bank loans and borrowings
Ostatné záväzky	14	81	232	Other liabilities

Ďalšie údaje	2013	2014	2015	Income statement in tsd. EUR
VÝNOSY	20 035	24 022	23 517	REVENUES
Tržby za predaj tovaru	469	556	479	Revenues from merchandise
Tržby za predané výrobky a služby	19 441	23 377	22 697	Revenues from services
Výnosy z predaja dlhodobého majetku a materiálu	48	25	33	Sales of Non-current assets and inventories
Ostatné výnosy z hospodárskej činnosti	77	64	93	Other operating income
Výnosové úroky	0	0	0	Interest income
Kurzové zisky	0	0	0	Foreign exchange gains
Dividendy	0	0	0	Dividends
Ostatné finančné výnosy	0	0	215	Other financial income
NÁKLADY	20 539	23 888	22 756	COSTS
Náklady vynaložené na obstaranie predaného tovaru	457	398	352	Costs of merchandise sold
Výrobná spotreba	15 696	19 602	18 270	Production
Osobné náklady	1 868	2 002	2 281	Personnel expenses
Dane a poplatky	10	10	9	Taxes and charges
Odpisy nehmotného a hmotného investičného majetku	1 272	1 377	1 593	Depreciation and amortisation
Zostatková cena predaného dlhodobého majetku a materiálu	35	25	35	Net book value of non current assets and inventories
Ostatné náklady na hospodársku činnosť	64	66	45	Other operating costs
Nákladové úroky	365	305	156	Interest expenses
Kurzové straty	0	0	0	Foreign exchange loss
Ostatné finančné náklady	771	103	15	Other financial expenses
Daň z príjmov za bežnú činnosť	0	0	0	Income tax
HOSPODÁRSKE VÝSLEDKY				FINANCIAL RESULTS
Obchodná marža	11	158	127	Trade margin
Pridaná hodnota	3 757	3 932	4 555	Value added
Výsledok hospodárenia z hospodárskej činnosti	632	541	718	Operating profit
Hospodársky výsledok z finančných operácií	-1 137	-407	43	Profit (loss) from financial activities
Hospodársky výsledok z bežnej činnosti	-505	134	761	Profit for the period from continuing operations
Hospodársky výsledok za účtovné obdobie po zdanení	-505	134	761	Net profit for the period

VÝKAZY PRIDRUŽENÝCH
A DCÉRSKÝCH SPOLOČ-
NOSTÍ V SKRÁTENEJ FORME

10

FINANCIAL STATEMENTS
IN SHORT FORM

B, Spoločnosť 2 - KARSIT - MATADOR s.r.o. / Company 2 - KARSIT MATADOR s.r.o.

Súvaha v tis. EUR	2013	2014	2015	Balance Sheet in tsd. EUR
AKTÍVA	146	199	97	ASSETS
Neobežný majetok	0	0	0	Non-current assets
Dlhodobý nehmotný majetok	0	0	0	Non-current intangible assets
Dlhodobý hmotný majetok	0	0	0	Non-current tangible assets
Dlhodobý finančný majetok	0	0	0	Non-current financial assets
Obežné aktíva	146	199	59	Current assets
Zásoby	58	12	10	Inventories
Dlhodobé pohľadávky	0	6	6	Non-current receivables
Krátkodobé pohľadávky	35	134	36	Current receivables
Finančné účty	53	47	7	Financial assets
Ostatné obežné aktíva	0	0	38	Other curent assets
PASÍVA	146	199	97	EQUITY and LIABILITIES
Vlastné imanie	132	143	87	Equity
Základné imanie	7	7	7	Share capital
Kapitálové fondy	110	108	55	Capital reserves
Fondy zo zisku	1	1	1	Profit reserves
Výsledok hospodárenia minulých rokov	2	3	2	Retained earnings
Výsledok hospodárenia za účtovné obdobie	12	24	22	Profit for the current year
Závázky a rezervy	6	50	6	Liabilities and provisions
Rezervy	0	0	0	Provisions
Dlhodobé záväzky	0	0	0	Non-current liabilities
Krátkodobé záväzky	6	50	6	Current liabilities
Bankové úvery a krátkodobé finančné výpomoci	0	0	0	Bank loans and borrowings
Ostatné záväzky	8	6	4	Other liabilities

ĽÚČOVÝ ÚČTOVNÝ VÝKAZ	2013	2014	2015	Income statement in tsd. EUR
VÝNOSY	924	320	184	REVENUES
Tržby za predaj tovaru	0	0	0	Revenues from merchandise
Tržby za predané výrobky a služby	903	313	184	Revenues from services
Výnosy z predaja dlhodobého majetku a materiálu	0	1	0	Sales of Non-current assets and inventories
Ostatné výnosy z hospodárskej činnosti	9	5	0	Other operating income
Výnosové úroky	0	0	0	Interest income
Kurzové zisky	0	0	0	Feirgn exchange gains
Dividendy	0	0	0	Dividends
Ostatné finančné výnosy	12	1	0	Other financial income
NÁKLADY	912	296	162	COSTS
Náklady vynaložené na obstaranie predaného tovaru	0	0	0	Costs of merchandise sold
Výrobná spotreba	851	248	146	Production
Osobné náklady	45	6	4	Personnel expenses
Dane a poplatky	0	0	0	Taxes and charges
Odpisy nehmotného a hmotného investičného majetku	0	0	0	Depreciation and amortisation
Zostatková cena predaného dlhodobého majetku a materiálu	0	1	0	Net book value of non current assets and inventories
Ostatné náklady na hospodársku činnosť	8	34	3	Other operating costs
Nákladové úroky	0	0	0	Interest expenses
Kurzové straty	0	0	0	Foreign exchange loss
Ostatné finančné náklady	3	1	3	Other financial expenses
Daň z príjmov za bežnú činnosť	5	6	6	Income tax
HOSPODÁRSKE VÝSLEDKY				FINANCIAL RESULTS
Obchodná marža	0	0	0	Trade margin
Pridaná hodnota	52	65	37	Value added
Výsledok hospodárenia z hospodárskej činnosti	8	30	30	Operating profit
Hospodársky výsledok z finančných operácií	9	0	-3	Profit (loss) from financial activities
Hospodársky výsledok z bežnej činnosti	17	30	27	Profit for the period from continuing operations
Hospodársky výsledok za účtovné obdobie po zdanení	12	24	21	Net profit for the period

VÝKAZY PRIDRUŽENÝCH
A DCÉRSKYCH SPOLOČ-
NOSTÍ V SKRÁTENEJ FORME

10

FINANCIAL STATEMENTS
IN SHORT FORM

C, Spoločnosť 3 - DELMA / Company 3 - DELMA s.r.o.

Súvaha v tis. EUR	2013	2014	2015	Balance Sheet in tsd. EUR
AKTÍVA	128	189	133	ASSETS
Neobežný majetok	0	0	0	Non-current assets
Dlhodobý nehmotný majetok	0	0	0	Non-current intangible assets
Dlhodobý hmotný majetok	0	0	0	Non-current tangible assets
Dlhodobý finančný majetok	0	0	0	Non-current financial assets
Obežné aktíva	128	189	133	Current assets
Zásoby	0	0	0	Inventories
Dlhodobé pohľadávky	0	0	0	Non-current receivables
Krátkodobé pohľadávky	125	186	127	Current receivables
Finančné účty	3	3	6	Financial assets
Ostatné obežné aktíva	0	0	0	Other current assets
PASÍVA	128	189	133	EQUITY and LIABILITIES
Vlastné imanie	1	14	12	Equity
Základné imanie	5	5	5	Share capital
Kapitálové fondy	0	0	0	Capital reserves
Fondy zo zisku	0	0	1	Profit reserves
Výsledok hospodárenia minulých rokov	-5	-4	3	Retained earnings
Výsledok hospodárenia za účtovné obdobie	1	13	3	Profit for the current year
Závázky a rezervy	127	175	121	Liabilities and provisions
Rezervy	0	0	0	Provisions
Dlhodobé záväzky	0	0	0	Non-current liabilities
Krátkodobé záväzky	127	175	121	Current liabilities
Bankové úvery a krátkodobé finančné výpomoci	0	0	0	Bank loans and borrowings
Ostatné záväzky	0	0	0	Other liabilities

ĽÚČOVÝ ÚČTOVÝ VÝKAZ	2013	2014	2015	Income statement in tsd. EUR
VÝNOSY	413	1 018	647	REVENUES
Tržby za predaj tovaru	413	1 018	647	Revenues from merchandise
Tržby za predané výrobky a služby	0	0	0	Revenues from services
Výnosy z predaja dlhodobého majetku a materiálu	0	0	0	Sales of Non-current assets and inventories
Ostatné výnosy z hospodárskej činnosti	0	0	0	Other operating income
Výnosové úroky	0	0	0	Interest income
Kurzové zisky	0	0	0	Foreign exchange gains
Dividendy	0	0	0	Dividends
Ostatné finančné výnosy	0	0	0	Other financial income
NÁKLADY	412	1 005	644	COSTS
Náklady vynaložené na obstaranie predaného tovaru	403	992	631	Costs of merchandise sold
Výrobná spotreba	1	1	1	Production
Osobné náklady	8	9	9	Personnel expenses
Dane a poplatky	0	0	0	Taxes and charges
Odpisy nehmotného a hmotného investičného majetku	0	0	0	Depreciation and amortisation
Zostatková cena predaného dlhodobého majetku a materiálu	0	0	0	Net book value of non current assets and inventories
Ostatné náklady na hospodársku činnosť	0	0	0	Other operating costs
Nákladové úroky	0	0	0	Interest expenses
Kurzové straty	0	0	0	Foreign exchange loss
Ostatné finančné náklady	0	0	0	Other financial expenses
Daň z príjmov za bežnú činnosť	0	3	3	Income tax
HOSPODÁRSKE VÝSLEDKY				FINANCIAL RESULTS
Obchodná marža	10	26	16	Trade margin
Pridaná hodnota	9	25	15	Value added
Výsledok hospodárenia z hospodárskej činnosti	1	16	6	Operating profit
Hospodársky výsledok z finančných operácií	0	0	0	Profit (loss) from financial activities
Hospodársky výsledok z bežnej činnosti	1	16	6	Profit for the period from continuing operations
Hospodársky výsledok za účtovné obdobie po zdanení	1	13	3	Net profit for the period

VÝKAZY PRIDRUŽENÝCH
A DCÉRSKÝCH SPOLOČ-
NOSTÍ V SKRÁTENEJ FORME

10

FINANCIAL STATEMENTS
IN SHORT FORM

D, Spoločnosť 4 - DV, s.r.o. / Company 4 - DV, s.r.o.

Súvaha v tis. EUR	2013	2014	2015	Balance Sheet in tsd. EUR
AKTÍVA	5 280	18 266	16 355	ASSETS
Neobežný majetok	2 963	8 290	12 778	Non-current assets
Dlhodobý nehmotný majetok	0	14	11	Non-current intangible assets
Dlhodobý hmotný majetok	2 963	8 276	12 767	Non-current tangible assets
Dlhodobý finančný majetok	0	0	0	Non-current financial assets
Obežné aktíva	2 297	9 918	3 417	Current assets
Zásoby	0	0	0	Inventories
Dlhodobé pohľadávky	26	0	0	Non-current receivables
Krátkodobé pohľadávky	2 150	9 916	3 345	Current receivables
Finančné účty	121	2	72	Financial assets
Ostatné obežné aktíva	20	58	160	Other curent assets
PASÍVA	5 280	18 266	16 355	EQUITY and LIABILITIES
Vlastné imanie	46	162	195	Equity
Základné imanie	53	52	53	Share capital
Kapitálové fondy	0	0	0	Capital reserves
Fondy zo zisku	5	5	5	Profit reserves
Výsledok hospodárenia minulých rokov	-1	-1	105	Retained earnings
Výsledok hospodárenia za účtovné obdobie	-11	105	32	Profit for the current year
Závázky a rezervy	5 194	14 204	12 724	Liabilities and provisions
Rezervy	0	1	7	Provisions
Dlhodobé záväzky	57	2	1	Non-current liabilities
Krátkodobé záväzky	74	254	730	Current liabilities
Bankové úvery a krátkodobé finančné výpomoci	5 063	13 947	11 985	Bank loans and borrowings
Ostatné záväzky	40	3 900	3 436	Other liabilities

ĽÚČI OSAĎNOI OBYČOĎOVÉ Ě	2013	2014	2015	Income statement in tsd. EUR
VÝNOSY	498	1 085	5 408	REVENUES
Tržby za predaj tovaru	39	160	2 411	Revenues from merchandise
Tržby za predané výrobky a služby	355	643	2 409	Revenues from services
Výnosy z predaja dlhodobého majetku a materiálu	0	0	0	Sales of Non-current assets and inventories
Ostatné výnosy z hospodárskej činnosti	0	176	567	Other operating income
Výnosové úroky	4	106	21	Interest income
Kurzové zisky	0	0	0	Feirgn exchange gains
Dividendy	0	0	0	Dividends
Ostatné finančné výnosy	100	0	0	Other financial income
NÁKLADY	509	980	5 376	COSTS
Náklady vynaložené na obstaranie predaného tovaru	22	126	2 349	Costs of merchandise sold
Výrobná spotreba	229	176	189	Production
Osobné náklady	25	37	373	Personnel expenses
Dane a poplatky	1	0	1	Taxes and charges
Odpisy nehmotného a hmotného investičného majetku	0	443	2 080	Depreciation and amortisation
Zostatková cena predaného dlhodobého majetku a materiálu	0	0	0	Net book value of non current assets and inventories
Ostatné náklady na hospodársku činnosť	0	16	28	Other operating costs
Nákladové úroky	25	117	334	Interest expenses
Kurzové straty	0	0	0	Foreign exchange loss
Ostatné finančné náklady	196	35	10	Other financial expenses
Daň z príjmov za bežnú činnosť	11	30	12	Income tax
HOSPODÁRSKE VÝSLEDKY				FINANCIAL RESULTS
Obchodná marža	17	34	61	Trade margin
Pridaná hodnota	143	501	2 282	Value added
Výsledok hospodárenia z hospodárskej činnosti	117	181	367	Operating profit
Hospodársky výsledok z finančných operácií	-117	-45	-323	Profit (loss) from financial activities
Hospodársky výsledok z bežnej činnosti	0	135	44	Profit for the period from continuing operations
Hospodársky výsledok za účtovné obdobie po zdanení	-11	105	32	Net profit for the period

PRÍHOVOR ČLENA
DOZORNEJ RADY

11

SPEECH OF THE
SUPERVISORY BOARD MEMBER

Vážení čitatelia,

Pre MATADOR Automotive sa skončil ďalší rok, a tak mi dovoľte, aby som Vás z pozície člena dozornej rady oboznámila s kľúčovými udalosťami, ktoré ho spre-
vádzali.

Už od začiatku roka pokračovali naši najvýznamnejší

zákazníci VW a SUZUKI spolu s nadväzujúcimi TIER1 dodávateľmi vo zvýšenom dopyte z konca posledného kvartálu 2014. Zároveň spoločnosť MA Vráble úspešne zvládla štart produkcie technologicky prelomového projektu AUDI Q7 a SUZUKI VITARA. To sa prejavilo v dramatickom náraste tržieb za výrobky a služby vo výške 23,2%, tj. takmer 25 mil. EUR voči predchádzajúcemu roku, ale zároveň v enormnej spotrebe ľudských, strojných kapacít a teda aj nákladov. Takýto nárast v spotrebe je pri nábehu nového projektu trendom, avšak rok 2015 predstavoval doslova lievik obrovských udalostí, kde ďalšiu okrem už uvedených predstavovalo vypracovanie kompletnej štúdie uskutočniteľnosti pre rozšírenie závodu v Nitre o kompletnú prevádzku ako odpoveď na nové prichádzajúce projekty existujúcich, ale aj nových zákazníkov a očakávaný pozitívny vývoj automobilového priemyslu ťahaný najmä v segmente SUV, kde sú MATADOR Automotive, Vráble na Slovensku naozaj lídrom. V štvrtom kvartáli Predstavenstvo schválilo toto rozšírenie s realizáciou v 2 etapách, pričom prvá z nich by mala dosiahnuť cca 13,8 mil. EUR do roku 2016. Okrem toho prebiehali ďalšie podporné projekty v oblasti vzdelávania, zvyšovania produktivity práce prostredníctvom zlepšovania monitoringu strojov, údržby, administratívnych procesov a mnoho ďalších. Zároveň už začali prípravy na ďalšie veľké projekty, ako napríklad nasledovníci TOUAREG a CAYANNE a nová AUDI Q8. Toto všetko stálo spoločnosť veľa síl, nákladov a personálnych zmien na riadiacich pozíciách investícií, logistiky a kvality. Avšak napriek iba miernemu medziročnému nárastu zisku pred zdanením, a to vo výške 0,5 mil. EUR (28%), môžeme konštatovať, že celkový výsledok pred zdanením v objeme 2,3 mil. EUR predstavuje

dobrý výkon, keďže všetky uvedené zdroje boli vynaložené v prospech nasledovania stratégie dlhodobého rastu. Situácia nebola vôbec jednoduchá ani v sesterskom závode v Liberci. Pokles objemu predaja zákazníka ŠKODA AUTO s nosným projektom ŠKODA RAPID o 3,8 mil. EUR, tj. 18%, síce manažment tejto a materskej spoločnosti v maximálnej miere kompenzoval zvyšovaním efektivity výroby, ale nedostatok kvalifikovanej pracovnej sily a obmedzené ďalšie možnosti zníženia fixných nákladov sa rovnako podpísali na spomínanom miernom raste zisku pred zdanením celej SBU.

V negatívnom trende naďalej pokračovala prevádzka v sesterskom závode v Rusku. Nestabilný kurz Rubľa spolu s celkovou ekonomickou situáciou v Rusku sa podpísali na ďalšom poklese tržieb za výrobky o 0,68 mil. EUR, tj. -26% (prepočítané priemernými mesačnými kurzami), v Rubľoch predstavoval tento pokles iba 2 894 tis. RUB, t.j. -2,2%.

Všetky tieto skutočnosti sa síce podpísali na prechodnom znížení rentability, avšak predstavenstvo, manažment a zamestnanci odvedli veľký kus dobrej a poctivej práce a pripravili SBU Automotive na nadchádzajúce obdobia tak, aby plnili dlhodobú stratégiu rastu jej hodnoty. To neznamená, že rok 2016 už bude jednoduchší, ale ja verím, že minimálne tak, ako sme zvládli výzvy roka 2015, budeme pokračovať aj naďalej.

Ing. Inge Murgasová
Člen dozornej rady /
Supervisory board member

Dear readers,

Another year has come to an end for MATADOR Automotive, so please allow me, a member of the supervisory board, to recap the key moments which defined the year.

From the beginning of the year, our most important customers, VW and Suzuki, together with significant TIER1 suppliers, continued to increase their demand following on from the end of the last quarter of 2014. At the same time, MATADOR Automotive, Vráble plc. successfully managed the start of production of the ground-breaking project for the model Audi Q7, the largest SUV model and model Suzuki Vitara. This was reflected in the dramatic increase in sales of products and services of 23.2%, which is almost 25 mil EUR on the previous year, but was also reflected in enormous labour usage, machine capacity and expenditure.

This increase in consumption at the beginning of a new project is becoming a trend, however, 2015 was marked literally by a funnel of major events, where others, in addition to those mentioned above, led to a complete feasibility study of the expansion of the Nitra facility being done for the entire operation. The study was an attempt to manage new upcoming projects for current as well as new customers and to get ahead of the expected positive development in the automobile industry, which is being driven by the SUV segment where MA Vráble is the undoubted leader in Slovakia.

In other areas, support projects in the field of education, increasing productivity by improving the monitoring of machines, maintenance, administrative processes and many others were running. Preparation work for other major projects, the TOUAREG and CAYANNE successor and the new AUDI Q8, had also begun. This was a drain on the power of the company, with higher expenses and personnel changes in management positions in logistics, investment and quality. However, in spite of only a slight increase in year-on-year pre-tax profit of 0.5 mil EUR (28%), we can consider the overall result before tax of 2.3 mil EUR to be a good performance, given that the resources mentioned were invested to support the long-term growth strategy.

The situation at the sister plant in Liberec was also far from simple. There was a fall in sales of 3.8 mil EUR, 18%, to the customer SKODA AUTO on the core project SKODA RAPID, and while the management of this and the parent company compensated the loss as much as possible by increasing productivity in production, a lack of qualified workers and limits to others possibilities to reduce fixed costs resulted in the slight growth in pre-tax profits for SBU as a whole. The plant in Russia continued on its negative path. Exchange rate instability together with the overall economic situation in Russia led to a fall in sales of products of 0.68 mil EUR, which is -26% (calculated at the average monthly exchange rate). Calculated in rubles, the decrease was only 2 894 thousand RUB, which is -2.2%.

Although these factors have resulted in a temporary period of lower profitability, the board, the management and the employees have done a great deal of hard, honest work and have prepared SBU Automotive for the upcoming period so that the long-term strategy of increasing the value of the company can be achieved. This does not mean that 2016 will be simpler, but I believe that we will continue to meet the challenges in the same manner as we did in 2015.

Ing. Inge Murgasová
Člen dozornej rady /
Supervisory board member

Účtovná závierka spoločnosti k 31. decembru 2015

Financial Statements for the year ended 31 Decembr 2015

UZPODv14.1

Úč POD

ÚČTOVNÁ ZÁVIERKA
podnikateľov v podvojnóm účtovníctve

zostavená k **31.12.2015**

Číselné údaje sa zarovnávajú vpravo, ostatné údaje sa píšú zľava. Nevyplnené riadky sa ponechávajú prázdne.
Údaje sa vyplňajú paličkovým písmom (podľa tohto vzoru), písacím strojom alebo tlačiarňou, a to čiernou alebo tmavomodrou farbou.
Á Ā B Ć Đ Ē F G H Í J K L M N O P Q R Š T Ů V X Ý Ž 0 1 2 3 4 5 6 7 8 9

Daňové identifikačné číslo 2020411272	Účtovná závierka <input checked="" type="checkbox"/> riadna <input type="checkbox"/> mimoriadna	Účtovná jednotka <input type="checkbox"/> malá <input checked="" type="checkbox"/> veľká	Mesiac Rok od 1 2015 do 12 2015 od 1 2014 do 12 2014
IČO 31411801			
SK NACE 29.20.0			

Priložené súčasti účtovnej závierky
☒ Súvaha (Úč POD 1-01) ☒ Výkaz ziskov a strát (Úč POD 2-01) ☒ Poznámky (Úč POD 3-01)
(v celých eurách) (v celých eurách) (v celých eurách alebo eurocentoch)

Obchodné meno (názov) účtovnej jednotky
MATADOR Automotive Vráble, a.s.

Sídlo účtovnej jednotky

Ulica
Staničná

PSČ
95212

Obec
Vráble

Označenie obchodného registra a číslo zápisu obchodnej spoločnosti
Okresný súd Nitra

Oddiel: **SA**, Vložka číslo: **8/N**

Telefónne číslo
0

Faxové číslo
0

E-mailová adresa
0

Zostavená dňa: **24. 3.2016**

Schválená dňa: **. . 20**

Podpisový záznam štatutárneho orgánu účtovnej jednotky alebo člena štatutárneho orgánu účtovnej jednotky alebo podpisový záznam fyzickej osoby, ktorá je účtovnou jednotkou:

Záznamy daňového úradu

Miesto pre evidenčné číslo

Odtlačok prezentačnej pečiatky daňového úradu

MF SR č. 18009/2014

Tlačivo vytladené z Internetu

Strana 1

UZPODv14.2

Súvaha
Úč POD 1 - 01

Dič **2020411272** Ičo **31411801**

Označenie	STRANA AKTIV b	Číslo riadku c	Bežné účtovné obdobie		Bezprostredne predchádzajúce účtovné obdobie	
			Brutto - časť 1 Korekcia časť 2	Netto 2	Netto 3	
	SPOLU MAJETOK r. 02 + r. 33 + r. 74	01	1 5 6 7 5 4 7 6 9	1 0 4 8 2 2 4 4 8		
			5 1 9 3 2 3 2 1		1 1 7 0 8 5 5 0 4	
A.	Neobežný majetok r. 03 + r. 11 + r. 21	02	1 0 1 7 8 2 1 7 9	5 0 5 3 4 7 6 7		
			5 1 2 4 7 4 1 2		4 3 3 1 3 8 7 4	
A.I.	Dlhodobý nehmotný majetok súčet (r. 04 až r. 10)	03	1 2 4 7 3 7 8	4 0 9 8 6 2		
			8 3 7 5 1 6		2 6 5 7 6 5	
A.I.1.	Aktivované náklady na vývo. (012) - /072, 091A/	04				
2.	Softvér (013) - /073, 091A/	05	5 8 9 2 5 3	3 0 1 2 9 2		
			2 8 7 9 6 1		4 8 0 2 6	
3.	Oceniteľné práva (014) - /074, 091A/	06	6 0 4 1 1 0	5 4 5 5 5		
			5 4 9 5 5 5		6 6 8 8 4	
4.	Goodwill (015) - /075, 091A/	07				
5.	Ostatný dlhodobý nehmotný majetok (016, 01X) - /079, 07X, 091A/	08				
6.	Obstarávaný dlhodobý nehmotný majetok (041) - /093/	09	5 4 0 1 5	5 4 0 1 5		
					1 5 0 8 5 5	
7.	Poskytnuté preddavky na dlhodobý nehmotný majetok (051) - /095A/	10				
A.II.	Dlhodobý hmotný majetok súčet (r. 12 až r. 20)	11	9 6 8 7 9 6 7 0	4 6 4 6 9 7 7 4		
			5 0 4 0 9 8 9 6		4 0 1 1 0 5 3 9	
A.II.1.	Pozemky (031) - /082A/	12	2 4 3 4 6 5 8	2 4 3 4 6 5 8		
					1 0 2 8 7 5 7	
2.	Stavby (021) - /081, 092A/	13	2 2 0 3 9 7 4 0	1 3 2 9 3 1 3 3		
			8 7 4 6 6 0 7		1 1 8 1 3 3 4 7	
3.	Samostatné hmotné veci a súbory hmotných vecí (022) - /082, 092A/	14	5 7 0 7 2 1 2 6	1 9 3 1 6 0 5 7		
			3 7 7 5 6 0 6 9		1 8 0 3 8 8 6 4	

MF SR č. 18009/2014

Strana 2

Účtovná zvierka spoločnosti k 31. decembru 2015

Financial Statements for the year ended 31 Decembr 2015


UZPODv14_3

Súvaha

Úč POD 1 - 01

Dič 2 0 2 0 4 1 1 2 7 2

Ičo 3 1 4 1 1 8 0 1



Označenie a	STRANA AKTÍV b	Číslo riadku c	Bežné účtovné obdobie		Bezprostredne predchádzajúce účtovné obdobie	
			1	2	1	2
			Brutto - časť 1		Netto	
			Korekcia - časť 2		Netto 3	
4.	Pestovateľské celky trvalých porastov (025) - /085, 092A/	15				
5.	Základné stádo a ťažné zvieratá (026) - /086, 092A/	16				
6.	Ostatný dlhodobý hmotný majetok (029, 02X, 032) - /089, 08X, 092A/	17	6 6 1 0 0 6 6	2 7 0 2 8 4 6		
			3 9 0 7 2 2 0		2 9 1 4 6 9 3	
7.	Obstarávaný dlhodobý hmotný majetok (042) - /094/	18	6 9 3 6 7 5 9	6 9 3 6 7 5 9		
					6 2 5 9 1 4 4	
8.	Poskytnuté preddávky na dlhodobý hmotný majetok (052) - /095A/	19	1 7 8 6 3 2 1	1 7 8 6 3 2 1		
					5 5 7 3 4	
9.	Opravná položka k nadobudnutému majetku (+/- 097) +/- 098	20				
A.III.	Dlhodobý finančný majetok súčet (r. 22 až r. 32)	21	3 6 5 5 1 3 1	3 6 5 5 1 3 1		2 9 3 7 5 7 0
A.III.1.	Podielové cenné papiere a podiely v prepojených účtovných jednotkách (061A, 062A, 063A) - /095A/	22	2 6 2 4 6 3 4	2 6 2 4 6 3 4		1 8 7 5 5 7 8
2.	Podielové cenné papiere a podiely s podielovou účasťou okrem v prepojených účtovných jednotkách (062A) - /096A/	23	3 9 6 9 1	3 9 6 9 1		7 1 1 8 6
3.	Ostatné realizovateľné cenné papiere a podiely (063A) - /096A/	24				
4.	Pôžičky pripojeným účtovným jednotkám (066A) - /098A/	25				
5.	Pôžičky v rámci podielovej účasti okrem pripojeným účtovným jednotkám (066A) - /098A/	26				
6.	Ostatné pôžičky (067A) - /098A/	27				
7.	Dlhové cenné papiere a ostatný dlhodobý finančný majetok (065A, 069A, 06XA) - /096A/	28	9 9 0 8 0 6	9 9 0 8 0 6		9 9 0 8 0 6

MF SR č. 18009/2014

Strana 3

MF SR č. 18009/2014

Strana 3


UZPODv14_4

Súvaha

ÚE POD 1 - 01

Dič 2 0 2 0 4 1 1 2 7 2

Ičo 3 1 4 1 1 8 0 1



Označenie a	STRANA AKTÍV b	Číslo riadku c	Bežné účtovné obdobie		Bezprostredne predchádzajúce účtovné obdobie		
			1	2	1	2	
			Brutto - časť 1	Netto	Brutto - časť 1	Netto	
			Korekcia - časť 2			Netto	3
5.	Pôžičky a ostatný dlhodobý finančný majetok so zostatkovou dobou splatnosti najviac jeden rok (005A, 007A, 009A, 00XA) - /095A/	29					
9.	Účty v bankách s dobou viazanosti dlhšou ako jeden rok (22XA)	30					
10.	Obstarávaný dlhodobý finančný majetok (043) - /096A/	31					
11.	Poskytnuté preddávky na dlhodobý finančný majetok (053) - /095A/	32					
B.	Obežný majetok r. 34 + r. 41 + r. 53 + r. 66 + r. 71	33	5 4 8 2 3 3 3 4	5 4 1 3 8 4 2 5			
			6 8 4 9 0 9			7 3 6 0 3 4 5 4	
B.I.	Zásoby súčet (r. 35 až r. 40)	34	1 8 9 6 3 7 8 4	1 8 4 3 5 3 9 2			
			5 2 8 3 9 2			3 8 9 1 8 1 6 1	
B.I.1.	Materiál (112, 119, 11X) - /101, 19X/	35	9 5 6 7 9 4 3	9 0 3 9 5 5 1			
			5 2 8 3 9 2			6 9 9 7 2 8 9	
2.	Nedokončená výroba a polotovary vlastnej výroby (121, 122, 12X) - /102, 193, 19X/	36	2 0 2 1 9 0 6	2 0 2 1 9 0 6			
						1 4 7 6 8 7 1	
3.	Výrobky (123) - /194/	37	1 6 3 1 5 7 7	1 6 3 1 5 7 7			
						1 1 7 5 6 8 5	
4.	Zvieratá (124) - /195/	38					
5.	Tovar (132, 133, 13X, 139) - /196, 19X/	39	5 3 1 9 9 9 7	5 3 1 9 9 9 7			
						2 8 4 5 5 0 4 6	
5.	Poskytnuté preddávky na zásoby (314A) - /301A/	40	4 2 2 3 6 1	4 2 2 3 6 1			
						8 1 3 2 7 0	
B.II.	Dlhodobé pohľadávky súčet (r. 42 + r. 46 až r. 52)	41	1 7 3 0 9 4 7	1 7 3 0 9 4 7			
						5 4 1 9 5 3 5	
B.II.1.	Pohľadávky z obchodného styku súčet (r. 43 až r. 45)	42					

MF SR č. 18009/2014

Strana 4

MF SR č. 18009/2014

Strana 4

Účtovná zāvierka spoločnosti
k 31. decembru 2015Financial Statements for the year
ended 31 Decembr 2015


UZP0DV14.5

Súvaha

Úč POD 1 - 01

DIČ 2 0 2 0 4 1 1 2 7 2

IČO 3 1 4 1 1 8 0 1



Ozna- enie a	STRANA AKTÍV b	Číslo riadku c	Bežné účtovné obdobie		Bezprostredne predchádzajúce účtovné obdobie		
			1	2	1	2	
			Brutto - časť 1	Netto	Brutto - časť 1	Netto	
			Korekcia - časť 2			Netto	3
1.a.	Pohľadávky z obchodného styku voči prepojeným účtovným jednotkám (311A, 312A, 313A, 314A, 315A, 31XA) - /391A/	43					
1.b.	Pohľadávky z obchodného styku v rámci podieľovej účasti okrem pohľadávok voči prepojeným účtovným jednotkám (311A, 312A, 313A, 314A, 315A, 31XA) - /391A/	44					
1.c.	Ostatné pohľadávky z obchodného styku (311A, 312A, 313A, 314A, 315A, 31XA) - /391A/	45					
2.	Čistá hodnota základky (316A)	46					
3.	Ostatné pohľadávky voči prepojeným účtovným jednotkám (351A) - /391A/	47	1 7 3 0 9 4 7		1 7 3 0 9 4 7		5 4 1 9 5 3 5
4.	Ostatné pohľadávky v rámci podieľovej účasti okrem pohľadávok voči prepojeným účtovným jednotkám (351A) - /391A/	48					
5.	Pohľadávky voči spoločníkom, členom a združeniu (354A, 355A, 358A, 35XA) - /391A/	49					
6.	Pohľadávky z derivátových operácií (373A, 376A)	50					
7.	Iné pohľadávky (335A, 336A, 33XA, 371A, 374A, 375A, 378A) - /391A/	51					
8.	Odklázaná daňová pohľadávka (481A)	52					
B.III.	Krátkodobé pohľadávky súčet (r. 54 + r. 58 až r. 65)	53	3 3 0 8 8 9 1 1		3 2 9 3 2 3 9 4		
			1 5 6 5 1 7		2 8 8 5 7 4 3 9		
B.III.1.	Pohľadávky z obchodného styku súčet (r. 55 až r. 57)	54	2 4 0 0 2 3 1 2		2 3 8 4 5 7 9 5		
			1 5 6 5 1 7		1 8 9 3 5 8 4 3		
1.a.	Pohľadávky z obchodného styku voči prepojeným účtovným jednotkám (311A, 312A, 313A, 314A, 315A, 31XA) - /391A/	55	3 5 5 5 7 5 1		3 5 5 5 7 5 1		4 7 0 3 5 3 9
1.b.	Pohľadávky z obchodného styku v rámci podieľovej účasti okrem pohľadávok voči prepojeným účtovným jednotkám (311A, 312A, 313A, 314A, 315A, 31XA) - /391A/	56	1 1 9 7 3 5		1 1 9 7 3 5		1 8 0 3 1 8

MF SR č. 1809/2014

Strana 5

MF SR č. 18009/2014

Strana 5


UZP0DV14.6

Súvaha

Úč POD 1 - 01

DIČ 2 0 2 0 4 1 1 2 7 2

IČO 3 1 4 1 1 8 0 1



Ozna- enie a	STRANA AKTÍV b	Číslo riadku c	Bežné účtovné obdobie		Bezprostredne predchádzajúce účtovné obdobie		
			1	2	1	2	
			Brutto - časť 1	Korekcia - časť 2	Netto 1	Netto 2	
1.c.	Ostatné pohľadávky z obchodného styku (311A, 312A, 313A, 314A, 315A, 31XA) - /391A/	57	2 0 3 2 6 8 2 6		2 0 1 7 0 3 0 9		
			1 5 6 5 1 7			1 4 0 5 1 9 8 6	
2.	Čistá hodnota základky (316A)	58					
3.	Ostatné pohľadávky voči prepojeným účtovným jednotkám (351A) - /391A/	59	8 7 0 1 0 2 6		8 7 0 1 0 2 6		
						9 2 9 4 4 0 3	
4.	Ostatné pohľadávky v rámci podieľovej účasti okrem pohla- dávok voči prepojeným účtovným jednotkám (351A) - /391A/	60					
5.	Pohľadávky voči spoločníkom, členom a združeniu (354A, 355A, 358A, 35XA, 358A) - /391A/	61					
6.	Sociálne poisťenie (336A) - /391A/	62					
7.	Daňové pohľadávky a dotácie (341, 342, 343, 345, 346, 347) - /391A/	63	3 7 5 0 6 6		3 7 5 0 6 6		
						6 0 4 8 5 3	
8.	Pohľadávky z derivátových operácií (373A, 376A)	64					
9.	Iné pohľadávky (335A, 33XA, 371A, 374A, 375A, 378A) - /391A/	65	1 0 5 0 7		1 0 5 0 7		
						2 2 3 4 0	
B.IV.	Krátkodobý finančný majetok súčet (r. 67 až r. 70)	66	6 4 4 3 5		6 4 4 3 5		
						6 4 0 9 0	
B.IV.1.	Krátkodobý finančný majetok v prepoje- ných účtovných jednotkách (251A, 253A, 256A, 257A, 25XA) - /291A, 29XA/	67					
2.	Krátkodobý finančný majetok bez krátkodob- ého finančného majetku v prepojených účtov- ných jednotkách (251A, 253A, 256A, 257A, 25XA) - /291A, 29XA/	68					
3.	Vlastné akcie a vlastné obchodné podmiely (252)	69	6 4 4 3 5		6 4 4 3 5		
						6 4 0 9 0	
4.	Obstarávaný krátkodobý finančný majetok (259, 314A) - /291A/	70					

MF SR č. 18009/2014

Strana 6


Účtovná závierka spoločnosti
k 31. decembru 2015Financial Statements for the year
ended 31 Decembr 2015

UZPODV14_7

Súvaha
Úč POD 1 - 01

DIČ 2 0 2 0 4 1 1 2 7 2

IČO 3 1 4 1 1 8 0 1



Ozna- čenie a	STRANA AKTÍV b	Číslo riadku c	Bežné účtovné obdobie		Bezprostredne predchádzajúce účtovné obdobie	
			1 Brutto - časť 1 Korekcia - časť 2	2 Netto	3 Netto	
B.V.	Finančné účty r. 72 + r. 73	71	9 7 5 2 5 7	9 7 5 2 5 7		3 4 4 2 2 9
B.V.1.	Peniaze (211, 213, 21X)	72	1 5 1 0 4	1 5 1 0 4		9 6 9 7
2.	Účty v bankách (221A, 22X, +/- 261)	73	9 6 0 1 5 3	9 6 0 1 5 3		3 3 4 5 3 2
C.	Časové rozlíšenie súčet (r. 75 až r. 78)	74	1 4 9 2 5 6	1 4 9 2 5 6		1 6 8 1 7 6
C.1.	Náklady budúcich období dlhodobé (381A, 382A)	75	1 6 6 7	1 6 6 7		1 1 6 6 7
2.	Náklady budúcich období krátkodobé (381A, 382A)	76	1 4 7 5 8 9	1 4 7 5 8 9		1 5 6 5 0 9
3.	Príjmy budúcich období dlhodobé (385A)	77				
4.	Príjmy budúcich období krátkodobé (385A)	78				

Ozna- čenie a	STRANA PASÍV b	Číslo riadku c	Bežné účtovné obdobie	4	Bezprostredne predchádzajúce účtovné obdobie	5
	SPOLU VLASTNÉ IMANIE A ZÁVÄZKY r. 80 + r. 101 + r. 141	79	1 0 4 8 2 2 4 4 8		1 1 7 0 8 5 5 0 4	
A.	Vlastné imanie r. 81 + r. 85 + r. 86 + r. 87 + r. 90 + r. 93 + r. 97 + r. 100	80	3 7 2 9 2 9 4 9		3 5 5 8 6 9 8 7	
A.I.	Základné imanie - súčet (r. 82 až r. 84)	81	2 0 4 4 8 1 2 4		2 0 4 4 8 1 2 4	
A.I.1.	Základné imanie (411 alebo +/- 491)	82	2 0 4 4 8 1 2 4		2 0 4 4 8 1 2 4	
2.	Zmena základného imania +/- 419	83				
3.	Pohľadávky za upísané vlastné imanie (/-353)	84				
A.II.	Emisné ážio (412)	85				
A.III.	Ostatné kapitálové fondy (413)	86				
A.IV.	Zákonné rezervné fondy r. 88 + r. 89	87	2 7 6 8 7 6 6		2 6 3 5 8 4 8	
A.IV.1.	Zákonný rezervný fond a nedeliteľný fond (417A, 418, 421A, 422)	88	2 7 0 4 3 3 1		2 5 7 1 7 5 8	
2.	Rezervný fond na vlastné akcie a vlastné podíly (417A, 421A)	89	6 4 4 3 5		6 4 0 9 0	

Mk SR A. 18009/2014

Strana 7

MF SR č. 18003/2014

Strana 7


UZPODV14_8

Súvaha

Úč POD 1 - 01

DIČ 2 0 2 0 4 1 1 2 7 2

IČO 3 1 4 1 1 8 0 1



Ozna- čenie a	STRANA PASÍV b	Číslo riadku c	Bežné účtovné obdobie 4	Bezprostredne predchádzajúce účtovné obdobie 5
A.V.	Ostatné fondy zo zisku r. 91 + r. 92	90		
A.V.1.	Štatutárne fondy (423, 42X)	91		
2.	Ostatné fondy (427, 42X)	92		
A.VI.	Oceňovacie rozdiely z precenenia súčet (r. 94 až r. 96)	93		
A.VI.1.	Oceňovacie rozdiely z precenenia majetku a záväzkov (+/- 414)	94		
2.	Oceňovacie rozdiely z kapitálových účastí (+/- 415)	95		
3.	Oceňovacie rozdiely z precenenia pri zlúčení, splynutí a rozdelení (+/- 416)	96		
A.VII.	Výsledok hospodárenia minulých rokov r. 98 + r. 99	97	1 2 3 7 0 0 9 7	1 1 1 7 7 2 7 9
A.VII.1.	Nerozdelený zisk minulých rokov (428)	98	1 2 3 7 0 0 9 7	1 1 1 7 7 2 7 9
2.	Neutradená strata minulých rokov (-/-429)	99		
A.VIII.	Výsledok hospodárenia za účtovné obdo- bie po zdanení +/- r. 01 - (r. 81 + r. 85 + r. 86 + r. 87 + r. 90 + r. 93 + r. 97 + r. 101 + r. 141)	100	1 7 0 5 9 6 2	1 3 2 5 7 3 6
B.	Záväzky r. 102 + r. 118 + r. 121 + r. 122 + r. 136 + r. 139 + r. 140	101	6 6 0 3 6 4 1 7	7 0 5 6 9 5 6 7
B.I.	Dlhodobé záväzky súčet (r. 103 + r. 107 až r. 117)	102	2 3 3 7 9 3 4	4 9 3 5 4 3 1
B.I.1.	Dlhodobé záväzky z obchodného styku súčet (r. 104 až r. 106)	103		
1.a.	Záväzky z obchodného styku voči prepojeným účtovným jednotkám (321A, 475A, 476A)	104		
1.b.	Záväzky z obchodného styku v rámci podielo- vej účasti okrem záväzkov voči prepojeným účtovným jednotkám (321A, 475A, 476A)	105		
1.c.	Ostatné záväzky z obchodného styku (321A, 475A, 476A)	106		
2.	Čistá hodnota záväzkov (315A)	107		
3.	Ostatné záväzky voči prepojeným účtovným jednotkám (477A, 47XA)	108		
4.	Ostatné záväzky v rámci poctivej účasti okrem záväzkov voči prepojeným účtovným jedinotkám (471A, 47XA)	109		1 7 0 0 0 0 0
5.	Ostatné dlhodobé záväzky (479A, 47XA)	110	5 0 3 1 1	8 0 0 6 0
6.	Dlhodobé prijaté predĺžky (475A)	111		
7.	Dlhodobé zmenky na úhradu (478A)	112		
8.	Vydané dlhopisy (473A/-255A)	113		
9.	Záväzky zo sociálneho fondu (472)	114	4 1 2 5 9	5 6 1 8 0
10.	Iné dlhodobé záväzky (336A, 372A, 471A, 47XA)	115	6 5 7 1 8 7	1 1 5 7 7 5 7
11.	Dlhodobé záväzky z derivátových operácií (373A, 377A)	116		
12.	Odložený daňový záväzok (481A)	117	1 5 8 9 1 7 7	1 9 4 1 4 3 4

MF SR č. 18003/2014

Strana 8

Účtovná zvierka spoločnosti
k 31. decembru 2015Financial Statements for the year
ended 31 Decembr 2015


UZPODv14_9

Súvaha

Úč POD 1 - 01

Dič 2 0 2 0 4 1 1 2 7 2

Ičo 3 1 4 1 1 8 0 1




Označenie a	STRANA PASÍV b	Číslo radku c	Bežné účtovné obdobie 4	Bezprostredne predchádzajúce účtovné obdobie 5
B.II.	Dlhodobé rezervy r. 119 + r. 120	118	4 6 4 7 7 0	4 2 1 2 1 6
B.II.1.	Zákonné rezervy (451A)	119		
2.	Ostatné rezervy (455A, 45XA)	120	4 6 4 7 7 0	4 2 1 2 1 6
B.III.	Dlhodobé bankové úvery (461A, 46XA)	121	1 1 5 3 9 7 1 4	1 5 2 5 4 3 2 8
B.IV.	Krátkodobé záväzky súčet (r. 123 + r. 127 až r. 135)	122	3 0 0 4 9 1 1 0	2 0 9 2 5 2 9 9
B.IV.1.	Záväzky z obchodného styku súčet (r. 124 až r. 126)	123	2 5 9 5 0 4 0 9	1 9 2 2 5 1 0 1
1.a)	Záväzky z obchodného styku voči prepojeným účtovným jednotkám (321A, 322A, 324A, 325A, 326A, 32XA, 475A, 476A, 478A, 47XA)	124	4 7 8 9 4 9 1	2 4 6 8 5 5 7
1.b)	Záväzky z obchodného styku v rámci podielovej účasti okrem záväzkov voči prepojeným účtovným jednotkám (321A, 322A, 324A, 325A, 326A, 32XA, 475A, 476A, 478A, 47XA)	125	8 8 3	6 0 0
1.c)	Ostatné záväzky z obchodného styku (321A, 322A, 324A, 325A, 326A, 32XA, 475A, 476A, 478A, 47XA)	126	2 1 1 6 0 0 3 5	1 6 7 5 5 9 4 4
2.	Čistá hodnota zákazky (316A)	127		
3.	Ostatné záväzky voči prepojeným účtovným jednotkám (361A, 36XA, 471A, 47XA)	128		
4.	Ostatné záväzky v rámci podielovej účasti okrem záväzkov voči prepojeným účtovným jednotkám (361A, 36XA, 471A, 47XA)	129	1 7 0 0 0 0 0	
5.	Záväzky voči spoločníkom a združeniu (364, 365, 366, 367, 368, 369A, 478A, 479A)	130		
6.	Záväzky voči zamestnancom (331, 333, 33X, 479A)	131	7 2 4 1 3 1	5 6 8 8 0 2
7.	Záväzky zo sociálneho poistenia (336A)	132	5 0 1 5 5 7	4 2 3 1 8 0
8.	Daňové záväzky a dotácie (341, 342, 343, 345, 346, 347, 34X)	133	5 8 7 9 2 9	9 3 3 4 8
9.	Záväzky z derivátových operácií (373A, 377A)	134		
10.	Iné záväzky (372A, 379A, 474A, 475A, 479A, 47XA)	135	5 8 5 0 8 4	6 1 4 8 6 8
B.V.	Krátkodobé rezervy r. 137 + r. 138	136	2 1 7 9 2 5 4	1 0 0 8 4 9 0
B.V.1.	Zákonné rezervy (323A, 451A)	137	5 5 9 0 6 5	5 2 5 4 5 6
2.	Ostatné rezervy (323A, 32X, 459A, 45XA)	138	1 6 2 0 1 8 9	4 8 3 0 3 4
B.VI.	Bežné bankové úvery (221A, 231, 232, 23X, 461A, 46XA)	139	1 9 4 6 5 6 3 5	2 8 0 2 4 8 0 3
B.VII.	Krátkodobé finančné výpomoci (241, 249, 24X, 473A, 4755A)	140		
C.	Časové rozlíšenie súčet (r. 142 až r. 145)	141	1 4 9 3 0 8 2	1 0 9 2 8 9 5 0
C.1.	Výdavky budúcich období dlhodobé (383A)	142		
2.	Výdavky budúcich období krátkodobé (383A)	143		
3.	Výnosy budúcich období dlhodobé (384A)	144		2 2 5 9 3 6
4.	Výnosy budúcich období krátkodobé (384A)	145	1 4 9 3 0 8 2	1 0 7 0 3 0 1 4


MF SR č. 18009/2014

Strana 9

UZPODv14_10		UZPODv14_10	
Výkaz ziskov a strát		Výkaz ziskov a strát	
Úč POD 2 - 01		Úč POD 2 - 01	
Dič 2 0 2 0 4 1 1 2 7 2		Dič 2 0 2 0 4 1 1 2 7 2	
Ičo 3 1 4 1 1 8 0 1		Ičo 3 1 4 1 1 8 0 1	

Účtovná zāvierka spoločnosti
k 31. decembru 2015Financial Statements for the year
ended 31 Decembr 2015

UZP00v14_11		Výkaz ziskov a strát Úč POD 2 - 01		Dič 2 0 2 0 4 1 1 2 7 2	Ičo 3 1 4 1 1 8 0 1	
Ozna- čenie a	Text b	Číslo riadku c	Skutočnosť			
			bežné účtovné obdobie 1	bezprostredne predchádzajúce účtovné obdobie 2		
*	Pridaná hodnota (r. 03 + r. 04 + r. 05 + r. 06 + r. 07) - (r. 11 + r. 12 + r. 13 + r. 14)	28	2 5 5 6 5 1 6 8	2 1 6 7 7 6 2 8		
**	Výnosy z finančnej činnosti spolu r. 30 + r. 31 + r. 35 + r. 39 + r. 42 + r. 43 + r. 44	29	5 0 9 8 2 3	6 5 1 0 6 1		
VIII.	Tržby z predaja cenných papierov a podielov (651)	30				
IX.	Výnosy z dlhodobého finančného majetku súčet (r. 32 až r. 34)	31	4 8 0 3 1	5 4 6 7		
IX.1.	Výnosy z cenných papierov a podielov od prepojených účtovných jednotiek (655A)	32	4 5 5 3 1	5 4 6 7		
2	Výnosy z cenných papierov a podielov v podielovej úasti okrem výnosov prípojených účtovných jednotiek (655A)	33	2 5 0 0			
3	Ostatné výnosy z cenných papierov a podielov (655A)	34				
X.	Výnosy z krátkodobého finančného majetku súčet (r. 36 až r. 38)	35				
X.1.	Výnosy z krátkodobého finančného majetku od prepojených účtovných jednotiek (656A)	36				
2	Výnosy z krátkodobého finančného majetku v podielovej úasti okrem výnosov prepojených účtovných jednotiek (656A)	37				
3	Ostatné výnosy z krátkodobého finančného majetku (656A)	38				
XI.	Výnosové úroky (r. 40 + r. 41)	39	4 0 7 4 0 4	6 4 5 3 3 0		
XI.1	Výnosové úroky od prepojených účtovných jednotiek (662A)	40	4 0 7 3 4 3	6 4 5 1 8 8		
2	Ostatné výnosové úroky (662A)	41	6 1	1 4 2		
XII.	Kurzové zisky (663)	42	5 4 3 8 8	2 6 4		
XIII.	Výnosy z presnenia cenných papierov a výnosy z derivátových operácií (664, 667)	43				
XIV.	Ostatné výnosy z finančnej činnosti (668)	44				
**	Náklady na finančnú činnosť spolu r. 46 + r. 47 + r. 48 + r. 49 + r. 52 + r. 53 + r. 54	45	1 0 3 6 7 3 9	1 2 8 5 0 1 8		
K.	Predané cenné papiere a podioly (661)	46				
L	Náklady na krátkodobý finančný majetok (666)	47				
M.	Opravné položky k finančnému majetku (+/-) (665)	48				
N.	Nákladové úroky (r. 50 + r. 51)	49	8 8 3 9 2 2	1 1 3 1 3 2 8		
N.1.	Nákladové úroky pre prepojené účtovné jednotky (562A)	50	5 1 7 0 8	8 6 1 8 1		
2	Ostatné nákladové úroky (562A)	51	8 3 2 2 1 4	1 0 4 5 1 4 7		
O	Kurzové straty (563)	52	1 4 3 6 6	4 5 1 2 3		
P.	Náklady na presnenie cenných papierov a náklady na derivátové operácie (564, 567)	53				
Q.	Ostatné náklady na finančnú činnosť (568, 569)	54	1 3 8 4 5 1	1 0 8 5 6 7		

UZPCDv14_12		Výkaz ziskov a strát Úč POD 2 - 01		Dič 2 0 2 0 4 1 1 2 7 2	Ičo 3 1 4 1 1 8 0 1	
Ozna- čenie a	Text b	Číslo riadku c	Skutočnosť			
			bežné účtovné obdobie 1		bezprostredne predchádzajúce účtovné obdobie 2	
***	Výsledok hospodárenia z finančnej činnosti (+/-) (r. 29 + r. 45)	55	- 5 2 6 9 1 6		- 6 3 3 9 5 7	
****	Výsledok hospodárenia za účtovné obdobie pred zdanením (+/-) (r. 27 + r. 55)	56	2 3 3 0 6 1 3		1 8 2 0 9 5 1	
R.	Daň z príjmov (r. 58 + r. 59)	57	6 2 4 6 5 1		4 9 5 2 1 5	
R.1.	Daň z príjmov splatná (581, 595)	58	9 7 6 9 0 7		5 1 0 3 7 0	
2.	Daň z príjmov odložená (+/-) (592)	59	- 3 5 2 2 5 6		- 1 5 1 5 5	
S.	Prevod podielov na výsledku hospodárenia spoločníkom (+/- 596)	60				
****	Výsledok hospodárenia za účtovné obdobie po zdanení (+/-) (r. 56 + r. 57 + r. 60)	61	1 7 0 5 9 6 2		1 3 2 5 7 3 6	

Účtovná závierka spoločnosti k 31. decembru 2015

Financial Statements for the year ended 31 Decembr 2015

Poznámky Úč POD 3-01 IČO: 31411801
MATADOR Automotive Vráble, a.s. 1 DIČ: 2020411272

Poznámky k účtovnej závierke zostavenej k 31. decembru 2015

I. VŠEOBECNÉ INFORMÁCIE

1. Názov a sídlo

MATADOR Automotive Vráble, a.s.
Staničná 1045
952 12 Vráble

Spoločnosť MATADOR Automotive Vráble, a.s. (ďalej len „Spoločnosť“) bola založená 24. apríla 1992 a do Obchodného registra bola zapísaná 1. mája 1992 (Obchodný register Okresný súd Nitra, oddiel Sa, vložka č.8/N).

Opis vykonávanej činnosti Spoločnosti

- výroba a odbyt nástrojov a foriem,
- maloobchodná činnosť,
- kúpa tovaru na účely jeho predaja inými prevádzkovateľom živnosti (veľkoobchod v rozsahu voľných živností),
- sprostredkovateľská činnosť v oblasti obchodu a služieb v rozsahu voľnej živnosti,
- prenájom nehnuteľností,
- výroba lisovaných a zvarovaných dielov, zostáv pre automobilový a neautomobilový priemysel,
- povrchové úpravy kovov (katoforéza),
- montáž komponentov pre automobilový priemysel bez typového schválenia,
- výroba tepla, rozvod tepla,
- vykonávanie mlmoškolskej vzdelávacej činnosti.

2. Neobmedzené ručenie

Spoločnosť nie je neobmedzene ručiacim spoločníkom v iných účtovných jednotkách.

3. Dátum schválenia účtovnej závierky za predchádzajúce účtovné obdobie

Valné zhromaždenie schválilo dňa 20. mája 2015 účtovnú závierku Spoločnosti za predchádzajúce účtovné obdobie.

4. Právny dôvod na zostavenie účtovnej závierky

Účtovná závierka Spoločnosti k 31. decembru 2015 je zostavená ako riadna účtovná závierka podľa § 17 ods. 6 zákona NR SR č. 431/2002 Z.z. o účtovníctve v znení neskorších predpisov (ďalej len „zákon o účtovníctve“) za účtovné obdobie od 1. januára 2015 do 31. decembra 2015.

5. Údaje o skupine

Spoločnosť sa zahrňuje do konsolidovanej účtovnej závierky spoločností MATADOR HOLDING, a.s., Streženická cesta 45, Púchov 020 01 (za najmenšiu i za najväčšiu skupinu podnikov). Túto konsolidovanú účtovnú závierku je možné získať priamo v sídle uvedenej spoločnosti, respektíve je uložená v Obchodnom registri Okresného súdu Trenčín, ktorý vedie Registrový súd v Trenčíne, Nám. Svätej Anny č. 28.

Spoločnosť je na základe § 22, ods. 8 zákona o účtovníctve oslobodená od povinnosti zostaviť konsolidovanú účtovnú závierku a konsolidovanú výročnú správu, pretože je spolu s dcérskymi spoločnosťami zahrnutá do konsolidovanej účtovnej závierky spoločnosti na vyššom stupni v skupine v rámci Európskej únie. Túto konsolidovanú účtovnú závierku zostavuje spoločnosť MATADOR HOLDING, a.s. so sídlom v Streženická cesta 45, Púchov 020 01.

Poznámky Úč POD 3-01 IČO: 31411801
MATADOR Automotive Vráble, a.s. 2 DIČ: 2020411272

6. Počet zamestnancov

Názov položky	Stav k 31.12.2015	Stav k 31.12.2014
Priemerný prepočítaný počet zamestnancov	758	685
Stav zamestnancov ku dňu, ku ktorému sa zostavuje účtovná závierka, z toho:	873	877
počet vedúcich zamestnancov	9	8

7. Dátum schválenia audítora Spoločnosti

Valné zhromaždenie Spoločnosti schválilo dňa 20. mája 2015 spoločnosť PricewaterhouseCoopers Slovensko, s.r.o. ako audítora účtovnej závierky za finančný rok končiaci 31. decembra 2015.

8. Orgány a akcionári Spoločnosti

Orgány Spoločnosti

	Stav k 31.12.2015	Stav k 31.12.2014
Predstavenstvo:		
Predseda predstavenstva	doc. Ing. Štefan Rosina, PhD. MBA	doc. Ing. Štefan Rosina, PhD. MBA
Podpredseda predstavenstva	Ing. Miroslav Rosina, PhD.	Ing. Miroslav Rosina, PhD.
Člen predstavenstva	Ing. Jozef Vozár	Ing. Jozef Vozár
Člen predstavenstva	Ing. Boris Sluka	Ing. Boris Sluka
Podpredseda predstavenstva	Ing. Martin Kele (od 16.07.2015)	
Dozorná rada:		
Člen dozornej rady	Ing. Ján Šibík	Ing. Ján Šibík
Člen dozornej rady	Gabriel Nádešdy	Gabriel Nádešdy
Člen dozornej rady	Ing. Miloš Bikár, PhD. (do 25.6.2014)	Ing. Miloš Bikár, PhD. (do 25.6.2014)
Člen dozornej rady	Ing. Inge Murgašová (od 21.05.2014)	Ing. Inge Murgašová (od 21.05.2014)
Vedenie Spoločnosti:		
Riaditeľ spoločnosti	Ing. Boris Sluka	Ing. Boris Sluka
Výrobný riaditeľ	Ing. Eduard Segiň	Ing. Eduard Segiň
Obchodný a programový riaditeľ	Ing. Michal Zelník	Ing. Michal Zelník
Technický riaditeľ	Ing. Vladimír Bobovský	Ing. Vladimír Bobovský
Riaditeľ nákupu	Ing. Juraľ Hričovský	Ing. Juraľ Hričovský
Riaditeľ investícií a rozvoja	Ing. Vladimír Bobovský (do 31.12.2015)	Ing. Vladimír Bobovský
Riaditeľ kvality	Ing. Eva Gombárová	Ing. Eva Gombárová
Riaditeľ logistiky	Ing. Miloš Chudý (do 31.12.2015)	Ing. Miloš Chudý
	Ing. Peter Pataky (od 17.12.2015)	
Finančný riaditeľ	Ing. Erik Majerčák (do 31.08.2015)	Ing. Ján Šibík (od 1.1.2014 do 31.3.2014)
	Ing. Vojtěch Žák (od 01.09.2015)	Ing. Erik Majerčák (od 1.4.2014)
Personálny riaditeľ	neobsadené	neobsadené

Akcionári Spoločnosti

Štruktúra akcionárov Spoločnosti k 31. decembru 2015:

Spoločník, akcionár	Výška podielu na základnom imaní		Podiel na hlasovacích právach v %	Iný podiel na ostatných položkách VI ako na ZI v %
	absolútna	v %		
M.I.L. MATINVESTMENTS LIMITED	20 317 268	99,36%	99,36%	99,36%
Ostatní akcionári	79 050	0,39%	0,39%	0,39%
MATADOR Automotive Vráble, a.s.	51 816	0,25%	0,25%	0,25%
Spolu	20 448 124	100%	100%	1

Účtovná závierka spoločnosti k 31. decembru 2015

Financial Statements for the year ended 31 Decembr 2015

Poznámky Úč POD 3-01 IČO: 31411801
MATADOR Automotive Vráble, a.s. 3 DIČ: 2020411272

Zmeny v štruktúre akcionárov Spoločnosti v priebehu roka 2015:

Spoločník, akcionár do dňa zmeny v štruktúre spoločníkov, akcionárov	Dátum zmeny	Výška podielu na základnom imani		Podiel na hlisovacích právach v %	Iný podiel na ostatných položkách VI ako na ZI v %
		absolútne	v %		
Ostatní akcionári	4.11.2015	-272	- 0,001%	- 0,001%	- 0,001%
MATADOR Automotive Vráble, a.s.	4.11.2015	272	0,001%	0,001%	0,001%
Spolu	x	0	0%	0%	0

II. INFORMÁCIE O PRIJATÝCH POSTUPOCH

a) Východiská pre zostavenie účtovnej závierky

Účtovná závierka Spoločnosti bola zostavená za predpokladu nepretržitého trvania jej činnosti v súlade so zákonom o účtovníctve platným v Slovenskej republike a nadväzujúcimi postupmi účtovania.

Účtovníctvo vedie Spoločnosť na základe dodržania časovej a vecnej súvislosti nákladov a výnosov. Za základ sa berú všetky náklady a výnosy, ktoré sa vzťahujú na účtovné obdobie bez ohľadu na dátum ich platenia.

Peňažné údaje v účtovnej závierke sú uvedené v celých EUR, pokiaľ nie je určené inak.

b) Dlhodobý nehmotný a dlhodobý hmotný majetok

Dlhodobý majetok nakupovaný sa oceňuje obstarávacou cenou, ktorá zahŕňa cenu, za ktorú sa majetok obstaral, a náklady súvisiace s obstaraním (cio, prepravu, montáž, poistné a pod.). Súčasťou obstarávacej ceny dlhodobého nehmotného a hmotného majetku môžu byť aj úroky z úverov, ak sa tak Spoločnosť rozhodla do momentu zaradenia majetku do používania.

Hodnota obstarávaného dlhodobého hmotného majetku, ktorý sa používa, sa zníži o opravnú položku vo výške zodpovedajúcej opotrebeniu.

Dlhodobý majetok vytvorený vlastnou činnosťou sa oceňuje vlastnými nákladmi. Vlastnými nákladmi sú všetky priame náklady vynaložené na výrobu alebo inú činnosť a všetky nepriame náklady vzťahujúce sa na výrobu alebo inú činnosť.

Dlhodobý majetok nadobudnutý bezodplatne sa oceňuje reprodukčnou obstarávacou cenou, čo je cena, za ktorú by sa majetok obstaral v čase, keď sa o ňom účtuje.

Dlhodobý majetok nadobudnutý zámenou sa oceňuje reálnou hodnotou. Rozdiel medzi reálnou hodnotou nadobudnutého dlhodobého majetku a účtovnou hodnotou odovzdávaného majetku sa účtuje podľa charakteru tohto rozdielu na vecne príslušný nákladový účet, na ktorom sa účtuje úbytok majetku alebo na vecne príslušný výnosový účet, na ktorom sa účtuje dosiahnutie výnosu z tohto majetku.

Dlhodobý nehmotný majetok sa odpisuje podľa odpisového plánu, ktorý bol zostavený na základe predpokladanej doby jeho používania zodpovedajúcej spotrebe budúcich ekonomických úžitkov z majetku. Odpisovať sa začína rovnomerne lineárne v mesiaci zaradenia, pričom mesačný odpis sa vypočíta ako podiel vstupnej ceny a mesiacov životnosti. Nehmotný majetok, ktorého obstarávací cena (resp. vlastné náklady) neprevyšuje 2 400 EUR a doba používania je dlhšia ako 1 rok, sa odpisuje jednorazovo do nákladov na ťarchu účtu 518 pri uvedení do používania.

Poznámky Úč POD 3-01 IČO: 31411801
MATADOR Automotive Vráble, a.s. 4 DIČ: 2020411272

Predpokladaná doba používania, metóda odpisovania a odpisová sadzba sú uvedené v nasledujúcej tabuľke:

	Predpokladaná doba používania v rokoch	Metóda odpisovania	Ročná odpisová sadzba v %
Softvér	4	lineárna	25
Oceniteľné práva	4	lineárna	25
Nehmotný majetok (do 2 400 EUR)	rôzna	jednorazový odpis	100

Dlhodobý hmotný majetok sa odpisuje podľa odpisového plánu, ktorý bol zostavený na základe predpokladanej doby jeho používania zodpovedajúcej spotrebe budúcich ekonomických úžitkov z majetku. Odpisovať sa začína rovnomerne lineárne v mesiaci zaradenia, pričom mesačný odpis sa vypočíta ako podiel vstupnej ceny a mesiacov životnosti. Hmotný majetok, ktorého obstarávací cena (resp. vlastné náklady) neprevyšuje 1 700 EUR a doba používania je dlhšia ako 1 rok, sa odpisuje jednorazovo do nákladov na ťarchu účtu 501 pri uvedení do používania. Pozemky a dlhodobý obstarávaný majetok sa neodpisujú.

Predpokladaná doba používania, metóda odpisovania a odpisová sadzba sú uvedené v nasledujúcej tabuľke:

	Predpokladaná doba používania v rokoch	Metóda odpisovania	Ročná odpisová sadzba v %
Stavby	20 - 40	lineárna	2,5 - 5
Samostatné huteľné veci a súbory	4 - 10	lineárna	10 - 25
Hmotný majetok (do 1 700 EUR)	rôzna	jednorazový odpis	100
Palety (ostatný hmotný majetok)	6 - 10	lineárna	10 - 16,7

Spoločnosť od 1. januára 2016 na základe prehodnotenia odpisového plánu na vybrané majetky – lisy a súvisiace zariadenia zmenila dobu odpisovania z 10 na 20 rokov.

V prípade prechodného zníženia úžitkovej hodnoty dlhodobého majetku, ktorá bola zistená pri inventarizácii a je výrazne nižšia ako jeho ocenenie v účtovníctve po odpočítaní oprávok, je vytvorená opravná položka na úroveň jeho zistenej úžitkovej hodnoty.

c) Cenné papiere a podiely

Cenné papiere a podiely sa oceňujú pri nadobudnutí obstarávacími cenami, t.j. vrátane nákladov súvisiacich s obstaraním.

Spoločnosť ku dňu, ku ktorému sa zostavuje účtovná závierka v súlade so zákonom o účtovníctve zohľadňuje predpokladané riziká, straty a zníženia hodnoty podielových cenných papierov a podielov prostredníctvom opravných položiek. Opravné položky sa vytvárajú pri prechodnom znížení hodnoty majetku.

d) Zásoby

Zásoby nakupované sa oceňujú obstarávacou cenou, ktorá zahŕňa cenu, za ktorú sa zásoby obstarali, a náklady súvisiace s obstaraním (cio, prepravu, poistné, provízie a pod.) znížené o zľavy z ceny. Zľava z ceny poskytnutá k už predaným alebo spotrebovaným zásobám sa účtuje ako zníženie nákladov na predané alebo spotrebované zásoby. Spoločnosť účtuje o zásobách spôsobom A tak, ako to definujú postupy účtovania. Úbytok zásob sa účtuje v cene zistenej metódou štandardných cien. Obstarávací cena zásob sa v analytickej evidencii rozdeľuje na vopred stanovenú cenu (štandardná cena) podľa internej smernice, odchýlku od skutočnej ceny obstarania a náklady súvisiace s obstaraním, ktoré zahŕňajú vedľajšie náklady súvisiace s obstaraním zásob. Pri spotrebe zásob sa odchýlka od skutočnej ceny obstarania a vedľajšie náklady súvisiace s obstaraním zaúčtujú do spotreby nasledovne:

Oceňovací rozdiel = spotreba zásob x % oceňovacieho rozdielu
% oceňovacieho rozdielu = (oceň. rozdiel PS + zmena stavu oceň. rozdielu) / (zásoby PS + zmena stavu zásob)

Nástroje oceňuje Spoločnosť v skutočných obstarávacích cenách.

Účtovná závierka spoločnosti k 31. decembru 2015

Financial Statements for the year ended 31 December 2015

Poznámky Úč POD 3-01 IČO: 31411801
MATADOR Automotive Vráble, a.s. 5 DIČ: 2020411272

Zásoby vytvorené vlastnou činnosťou sa oceňujú vlastnými nákladmi nasledovne:

Nedokončená výroba priamymi materiálovými, mzdovými, a kooperačnými nákladmi. Súčasťou ocenenia zásob nedokončenej výroby je aj oceňovací rozdiel, ktorý sa rozpúšťa percentuálnym podielom ku zmene stavu nedokončenej výroby, hotové výrobky podľa plánovaných priamych materiálových, mzdových a kooperačných nákladov. Súčasťou ocenenia zásob hotových výrobkov je aj oceňovací rozdiel, ktorý sa rozpúšťa percentuálnym podielom ku zmene stavu hotových výrobkov.

Spoločnosť na základe dohody s jednotlivými zákazníkmi pre nich obstaráva výrobu nástrojov, na ktorých následne realizuje výrobu hotových výrobkov pre týchto zákazníkov. Výrobu nástrojov zabezpečuje prostredníctvom externých dodávateľov. Tieto nástroje sú po dokončení vlastníctvom zákazníka a Spoločnosť na nich môže vyrábať výhradne výrobky pre zákazníkov, pre ktorých boli špeciálne vyrobené.

O obstarávaní nástrojov Spoločnosť účtuje ako o tovare. Cenu za obstarávanie nástroja podľa dohody so zákazníkom priebežne fakturuje zákazníkovi a účtuje na účet výnosov budúcich období, nakoľko k prechodu vlastníctva k nástroju zo Spoločnosti na zákazníka dochádza až podpísaním akceptačného protokolu. Spoločnosť zaúčtuje náklady vynaložené na obstaranie predaného tovaru (na účet 504) a tržby z predaja tovaru (na účet 604) až v tomto okamihu.

Ak sú obstarávacia cena alebo vlastné náklady zásob vyššie než ich čistá realizačná hodnota ku dňu, ku ktorému sa zostavuje účtovná závierka, vytvára sa opravná položka k zásobám vo výške rozdielu medzi ich ocenením v účtovníctve a ich čistou realizačnou hodnotou. Čistá realizačná hodnota je predpokladaná predajná cena zásob znížená o predpokladané náklady na ich dokončenie a náklady súvisiace s ich predajom.

e) Pohľadávky

Pohľadávky sa pri ich vzniku oceňujú ich menovitou hodnotou (postúpené pohľadávky a pohľadávky nadobudnuté vkladom do základného imania sa oceňujú obstarávacou cenou, t.j. vrátane nákladov súvisiacich s obstaraním).

Opravná položka k pohládkam po splatnosti sa vytvára nasledovne:

Pohľadávka po splatnosti	%
Viac ako 1080 dní	100%
Viac ako 720 dní	50%
Viac ako 360 dní	20%

Opravná položka k pochybným a nedobytným pohládkam, kde existuje riziko nevymožiteľnosti pohľadávok, sa vytvára vo výške 100 % jej menovitej hodnoty ihneď po zistení takejto skutočnosti.

f) Finančné účty

Finančné účty tvorí peňažná hotovosť a zostatky na bankových účtoch, pričom riziko zmeny hodnoty tohto majetku je zanedbateľne nízke.

g) Náklady budúcich období a príjmy budúcich období

Náklady budúcich období a príjmy budúcich období sú vykázané vo výške, ktorá je potrebná na dodržanie zásady vecnej a časovej súvislosti s účtovným obdobím.

h) Opravné položky

Opravné položky sa tvoria na základe zásady opatrnosti, ak je opodstatnené predpokladať, že došlo k zníženiu hodnoty majetku oproti jeho oceneniu v účtovníctve. Opravná položka sa účtuje v sume opodstatneného predpokladu zníženia hodnoty majetku oproti jeho oceneniu v účtovníctve.

i) Rezervy

Rezerva je záväzok predstavujúci existujúcu povinnosť Spoločnosti, ktorá vzniká z minulých udalostí a je pravdepodobné, že v budúcnosti zníži jej ekonomické účinky. Rezervy sú záväzky s neurčitým časovým vymedzením alebo výškou a oceňujú sa odhadom v sume potrebnej na splnenie existujúcej povinnosti ku dňu, ku ktorému sa zostavuje účtovná závierka.

Poznámky Úč POD 3-01 IČO: 31411801
MATADOR Automotive Vráble, a.s. 6 DIČ: 2020411272

Tvorba rezervy sa účtuje na vecne príslušný nákladový alebo majetkový účet, ku ktorému záväzok príslúcha. Použitie rezervy sa účtuje na farchu vecne príslušného účtu rezerv so súvzťažným zápisom v prospech vecne príslušného účtu záväzkov. Rozpustenie nepotrebné rezervy alebo jej časti sa účtuje opačným účtovným zápisom ako sa účtovala tvorba rezervy.

Rezerva na bonusy, rabaty, skontá a vrátenie kúpnej ceny pri reklamácii sa tvorí ako zníženie pôvodne dosiahnutých výnosov so súvzťažným zápisom v prospech účtu rezerv.

Spoločnosť vytvorila rezervy na nevyčerpané dovolenky, nevyplatené odmeny, odsľupné, audit, dobročiny, zákaznícke bonusy a zamestnanecké pôžitky.

j) Záväzky

Záväzky pri ich vzniku sa oceňujú menovitou hodnotou. Záväzky pri ich prevzatí sa oceňujú obstarávacou cenou. Ak sa pri inventarizácii zistí, že suma záväzkov je iná ako ich výška v účtovníctve, uvedú sa záväzky v účtovníctve a v účtovej závierke v tomto zistenom ocenení.

k) Zamestnanecké pôžitky

Platy, mzdy, príspevky do štátnych dôchodkových a poisťovních fondov, platená ročná dovolenka a platená zdravotná dovolenka, bonusy a ostatné nepeňažné pôžitky (napr. zdravotná starostlivosť) sa účtujú v účtovnom období, s ktorým vecne a časovo súvisia.

Podľa kolektívnej zmluvy s odborom je Spoločnosť povinná zaplatiť svojim zamestnancom pri odchode do starobného alebo invalidného dôchodku okrem minimálnej požiadavky Zákonníka práce (príspevok vo výške priemernéj mesačnej mzdy), aj príspevok vo výške 20 EUR za každý odpracovaný rok v Spoločnosti. Spoločnosť ďalej vypláca príspevky na životné jubileá v závislosti od počtu odpracovaných rokov vo výške 33 EUR až 332 EUR a odmeny za pracovnú vernosť podľa počtu odpracovaných rokov v Spoločnosti v rozmedzí 100 EUR až 399 EUR. Zamestnanci očakávajú, že Spoločnosť bude naďalej poskytovať tieto zamestnanecké pôžitky a manažment je toho názoru, že nie je pravdepodobné, že ukončí ich poskytovanie.

Záväzok vykázaný v súvahe vyplývajúci z dôchodkových programov so stanoveným plnením predstavuje súčasnú hodnotu záväzku z definovaných pôžitkov k súvahovému dňu, spoločne s korekciami zohľadňujúcimi nevykázané poisťno-matematické zisky alebo straty a náklady minulej služby. Nezávislí poisťní matematici počítajú raz ročne záväzok definovaných plnení použitím metódy „Projected Unit Credit.“ Súčasná hodnota záväzku z definovaných plnení je stanovená na základe diskontovania odhadovaných budúcich úbytkov peňažných tokov použitím krivky bezrizikových sadzieb odvodených z cien swapov.

Poisťno-matematické zisky a straty vyplývajúce z empirických korekcií a zmien poisťno-matematických predpokladov sa zaúčtujú do výkazu ziskov a strát pri ich vzniku. Zmeny dôchodkových programov sa účtujú vo výkaze ziskov a strát počas priemernéj zostatkovej dĺžky služby príslušných zamestnancov.

Hlavné poisťno-matematické predpoklady použité na výpočet záväzku týkajúceho sa dôchodkového programu sú nasledovné:

Priemerný počet zamestnancov k 31. decembru 2015	758
Percento zamestnancov, ktorí ukončia zamestnanecký pomer so Spoločnosťou pred odchodom do dôchodku (miera ukončenia)	1,05%
Predpokladané zvýšenie miezd	3,5%
Diskontná sadzba	2,4%
Dlhodobá inflácia	-

l) Splatná daň z príjmu

Daň z príjmov sa účtuje do nákladov Spoločnosti v období vzniku daňovej povinnosti a v priloženom výkaze ziskov a strát Spoločnosti je vypočítaná zo základu vyplývajúceho z hospodárskeho výsledku pred zdanením, ktorý bol upravený o pripočítateľné a odpočítateľné položky z titulu trvalých a dočasných úprav daňového základu a umorenia straty. Daňový záväzok je uvedený po znížení o preddavky na daň z príjmov, ktoré Spoločnosť uhradila v priebehu roka. V prípade, že uhradené preddavky na daň z príjmu v priebehu roka sú vyššie ako daňová povinnosť za tento rok, Spoločnosť vykazuje výslednú daňovú pohľadávku.

Účtovná závierka spoločnosti k 31. decembru 2015

Financial Statements for the year ended 31 Decembr 2015

Poznámky Úč POD 3-01 IČO: 31411801
MATADOR Automotive Vráble, a.s. 7 DIČ: 2020411272

m) Odložená daň z príjmu

Odložená daň z príjmu vyplýva z:

- a) rozdielov medzi účtovnou hodnotou majetku a účtovnou hodnotou záväzkov vykázanou v súvahe a ich daňovou základňou,
- b) možnosti umorovať daňovú stratu v budúcnosti, pod ktorou sa rozumie možnosť odpočítať daňovú stratu od základu dane v budúcnosti,
- c) možnosti previesť nevyužitú daňovú odpočty a iné daňové nároky do budúcich období.

Odložená daňová pohľadávka sa účtuje iba do takej výšky, do akej je pravdepodobné, že bude možné dočasné rozdiely vyrovnať voči budúcemu základu dane.

Pri výpočte odloženej dane sa použije sadzba dane z príjmov, o ktorej sa predpokladá, že bude platiť v čase vyrovnania odloženej dane.

n) Výdavky budúcich období a výnosy budúcich období

Výdavky budúcich období a výnosy budúcich období sú vykázané vo výške, ktorá je potrebná na dodržanie zásady vecnej a časovej súvislosti s účtovným obdobím.

o) Leasing (Spoločnosť je nájomca)

Finančný leasing. Finančný leasing je obstaranie dlhodobého hmotného majetku na základe nájomnej zmluvy s dojednaným právom kúpy prenajatej veci za dohodnuté platby počas dohodnutej doby nájmu tohto majetku. Súčasťou dohodnutých platieb je aj kúpna cena, za ktorú na konci dohodnutej doby prechádza vlastnícke právo k prenajatému majetku z prenajímateľa na nájomcu. Dohodnutá doba nájmu je najmenej 60% doby odpisovania podľa daňových predpisov, nie však menej ako 3 roky. V prípade nájmu pozemku je doba nájmu najmenej 60% doby odpisovania hmotného majetku zaradeného do odpisovej skupiny 4. Každá platba nájomného je alokovaná medzi splátku istiny a finančné náklady, ktoré sú vypočítané metódou efektívnej úrokovej miery. Finančné náklady sa účtujú na ľarchu účtu 562 – Úroky.

Finančný leasing sa aktivuje v účtovníctve nájomcu v deň prijatia majetku na príslušný účet majetku so súvzťažným zápisom v prospech záväzkov z nájmu v ocenení, ktoré sa rovná celkovej výške dohodnutých platieb znížených o nerealizované finančné náklady. Majetok obstaraný formou finančného prenájmu sa odpisuje v účtovníctve nájomcu.

Operatívny leasing. Prenájom majetku formou operatívneho leasingu sa účtuje do nákladov priebežne počas doby trvania leasingovej zmluvy.

p) Cudzía mena

Majetok a záväzky vyjadrené v cudzej mene (okrem preddavkov prijatých a poskytnutých) sa prepočítavajú na eurá referenčným výmenným kurzom určeným a vyhláseným Európskou centrálnou bankou alebo Národnou bankou Slovenska v deň predchádzajúci dňu uskutočnenia účtovného prípadu alebo v deň, ku ktorému sa zostavuje účtovná závierka. Vzniknuté kurzové rozdiely sa účtujú s vplyvom na výsledok hospodárenia.

q) Vykazovanie výnosov

Výnosy z predaja výrobkov sa vykazujú v momente prenosu rizika a vlastníctva výrobku, obvykle po dodávke. Ak sa Spoločnosť zaviazala dopraviť výrobky na určité miesto, výnosy sa vykazujú v momente doručenia výrobku do cieľového miesta.

Výnosy z predaja služieb sa vykazujú v účtovnom období, v ktorom boli služby poskytnuté s ohľadom na stav rozpracovanosti danej služby. Tento je zistený na základe skutočne poskytnutých služieb ako pomernej časti k celkovému rozsahu dohodnutých služieb.

Výnosy sa vykazujú po odpočítaní dane z pridanej hodnoty, zľav a zrážok (rabaty, bonusy, skontá, dobropisy a pod.). Výnosové úroky sa účtujú rovnomerne v účtovných obdobiach, ktorých sa vecne a časovo týkajú. Výnosy z dividend sa zaúčtujú v čase vzniku práva Spoločnosti na prijatie platby.

Výnosy Spoločnosti tvoria najmä výnosy z predaja vlastných výrobkov, služieb a tovaru (najmä nástrojov pre automobilový priemysel).

Poznámky Úč POD 3-01 IČO: 31411801
MATADOR Automotive Vráble, a.s. 8 DIČ: 2020411272

r) Porovnateľné údaje

Niektoré údaje za predchádzajúce účtovné obdobie boli pozmenené pre ich lepšiu porovnateľnosť s údajmi uvedenými v bežnom účtovnom období. Spoločnosť vykazovala nominálne fee, ktoré je k 31. decembru 2015 vo výške 665 000 EUR na účte rezerv. K 31. decembru 2014 bolo nominálne fee vo výške 576 977 EUR súčasťou krátkodobých pohľadávok. Táto zmena znamenala zmenu vykázania tejto položky v súvahe (v roku 2014 vplyv na aktíva spoločnosti v roku 2015 vplyv na pasíva spoločnosti).

s) Oprava chýb minulých období

Ak Spoločnosť zistí v bežnom účtovnom období významnú chybu týkajúcu sa minulých účtovných období, opraví túto chybu na účtoch Nerozdelený zisk minulých rokov a Neuhradená strata minulých rokov, t.j. bez vplyvu na výsledok hospodárenia v bežnom účtovnom období. Opravy nevýznamných chýb minulých účtovných období sa účtujú v bežnom účtovnom období na príslušný nákladový alebo výnosový účet.

V roku 2015 Spoločnosť neúčtovala o oprave významných chýb minulých období.

Účtovná závierka spoločnosti k 31. decembru 2015

Financial Statements for the year ended 31 Decembr 2015

Poznámky Úč POD 3-01
MATADOR Automotive Vráble, a.s.

9

IČO: 31411801
DIČ: 2020411272

III. INFORMÁCIE, KTORÉ DOPLŇUJÚ A VYSVETLÚJÚ POLOŽKY SÚVAHY

AKTÍVA

1. Dlhodobý nehmotný majetok

Prehľad pohybu dlhodobého nehmotného majetku za bežné účtovné obdobie je uvedený nižšie:

Dlhodobý nehmotný majetok	Aktivované náklady na vývoj	Softvér	Oceniteľné práva	Goodwill	Ostatný DNM	Obstarávaný DNM	Poskytnuté preddavky na DNM	Spolu
Prvotné ocenenie								
Stav k 1.1.2015	0	331 379	597 063	0	0	150 855	0	1 079 297
Prírastky	0	0	0	0	0	192 363	0	192 363
Úbytky	0	24 282	0	0	0	0	0	24 282
Presuny	0	282 156	7 047	0	0	-289 203	0	0
Stav k 31.12.2015	0	589 253	604 110	0	0	54 015	0	1 247 378
Opravy								
Stav k 1.1.2015	0	283 353	530 179	0	0	0	0	813 532
Prírastky	0	28 890	19 376	0	0	0	0	48 266
Úbytky	0	24 282	0	0	0	0	0	24 282
Presuny	0	0	0	0	0	0	0	0
Stav k 31.12.2015	0	287 961	549 555	0	0	0	0	837 516
Opravné položky								
Stav k 1.1.2015	0	0	0	0	0	0	0	0
Prírastky	0	0	0	0	0	0	0	0
Úbytky	0	0	0	0	0	0	0	0
Presuny	0	0	0	0	0	0	0	0
Stav k 31.12.2015	0	0	0	0	0	0	0	0
Zostatková hodnota								
Stav k 1.1.2015	0	48 026	56 884	0	0	150 855	0	255 765
Stav k 31.12.2015	0	301 292	54 555	0	0	54 015	0	409 862

Poznámky Úč POD 3-01
MATADOR Automotive Vráble, a.s.

10

IČO: 31411801
DIČ: 2020411272

Informácie za predchádzajúce účtovné obdobie sú uvedené v nasledujúcej tabuľke:

Dlhodobý nehmotný majetok	Aktivované náklady na vývoj	Softvér	Oceniteľné práva	Goodwill	Ostatný DNM	Obstarávaný DNM	Poskytnuté preddavky na DNM	Spolu
Prvotné ocenenie								
Stav k 1.1.2014	0	284 374	521 323	0	0	175 678	0	981 375
Prírastky	0	0	0	0	0	101 027	0	101 027
Úbytky	0	3 105	0	0	0	0	0	3 105
Presuny	0	50 110	75 740	0	0	-125 850	0	0
Stav k 31.12.2014	0	331 379	597 063	0	0	150 855	0	1 079 297
Opravy								
Stav k 1.1.2014	0	271 999	521 323	0	0	0	0	793 322
Prírastky	0	14 459	8 858	0	0	0	0	23 315
Úbytky	0	3 105	0	0	0	0	0	3 105
Presuny	0	0	0	0	0	0	0	0
Stav k 31.12.2014	0	283 353	530 179	0	0	0	0	813 532
Opravné položky								
Stav k 1.1.2014	0	0	0	0	0	0	0	0
Prírastky	0	0	0	0	0	0	0	0
Úbytky	0	0	0	0	0	0	0	0
Presuny	0	0	0	0	0	0	0	0
Stav k 31.12.2014	0	0	0	0	0	0	0	0
Zostatková hodnota								
Stav k 1.1.2014	0	12 375	0	0	0	175 678	0	188 053
Stav k 31.12.2014	0	48 026	56 884	0	0	150 855	0	255 765

Poznámky Úč POD 3-01
MATADOR Automotive Vráble, a.s.

11

IČO: 31411801
DIČ: 2020411272

2. Dlhodobý hmotný majetok

Prehľad pohybu dlhodobého hmotného majetku za bežné účtovné obdobie je uvedený nižšie:

Dlhodobý hmotný majetok	Pozemky	Stavby	Samostatné hnutelné veci a súbory hnutelných vecí	Pestovateľské celky trvalých porastov	Základné stádo a fašné zvieratá	Ostatný DHM	Obstarávaný DHM	Poskytnuté preddavky na DHM	Spolu
Prvotné ocenenie									
Stav k 1.1.2015	1 028 757	19 893 004	51 220 447	0	0	5 951 819	6 259 144	55 734	84 408 905
Prírastky	1 408 150	0	0	0	0	0	9 024 834	2 337 490	12 770 474
Úbytky	2 249	0	297 460	0	0	0	0	0	299 709
Presuny	0	2 146 736	6 149 139	0	0	658 247	-8 347 219	-606 903	0
Stav k 31.12.2015	2 434 658	22 039 740	57 072 126	0	0	6 610 066	8 936 759	1 786 321	96 879 670
Opravy									
Stav k 1.1.2015	0	8 079 657	33 181 583	0	0	3 037 126	0	0	44 298 366
Prírastky	0	666 950	4 872 512	0	0	870 094	0	0	6 409 556
Úbytky	0	0	296 028	0	0	0	0	0	296 028
Presuny	0	0	0	0	0	0	0	0	0
Stav k 31.12.2015	0	8 746 607	37 756 088	0	0	3 907 220	0	0	50 409 896
Opravné položky									
Stav k 1.1.2015	0	0	0	0	0	0	0	0	0
Prírastky	0	0	0	0	0	0	0	0	0
Úbytky	0	0	0	0	0	0	0	0	0
Presuny	0	0	0	0	0	0	0	0	0
Stav k 31.12.2015	0	0	0	0	0	0	0	0	0
Zostatková hodnota									
Stav k 1.1.2015	1 028 757	11 813 347	18 038 864	0	0	2 914 693	6 259 144	55 734	40 110 639
Stav k 31.12.2015	2 434 658	13 293 133	19 316 057	0	0	2 702 846	8 936 759	1 786 321	46 489 774

Poznámky Úč POD 3-01
MATADOR Automotive Vráble, a.s.

13

IČO: 31411801
DIČ: 2020411272

Informácie o záložnom práve prípadne obmedzenom práve disponovať s dlhodobým hmotným majetkom:

Dlhodobý hmotný majetok	Hodnota k 31.12.2015	Hodnota k 31.12.2014
Dlhodobý hmotný majetok, na ktorý je zriadené záložné právo	39 000 000	11 360 000
Dlhodobý hmotný majetok, pri ktorom má účtovná jednotka obmedzené právo s ním nakladať	0	0

Účtovná závierka spoločnosti k 31. decembru 2015

Financial Statements for the year ended 31 Decembr 2015

Poznámky Úč POD 3-01
MATADOR Automotive Vráble, a.s.

14

IČO: 31411801
DIČ: 2020411272

3. Dlhodobý finančný majetok

Prehľad pohybu dlhodobého finančného majetku za bežné účtovné obdobie je uvedený nižšie:

Dlhodobý finančný majetok	Podielové CP a podiely v prepojených ÚJ	Podielové CP a podiely a podielovou účasťou okrem prepojených ÚJ	Ostatné realizovateľné cenné papiere	Pôžičky prepojeným ÚJ	Pôžičky v rámci podielovej účasti okrem prepojených ÚJ	Ostatné pôžičky	Dlhové CP a ostatný DFM	Pôžičky a ostatný DFM s dobou splatnosti najviac jeden rok	Účty v bankách s dobou viazanosti dlhšou ako jeden rok	Obstarávaný DFM	Poskytnuté pred-davky na DFM	Spolu
Prvotné ocenenie Stav k 1.1.2015	1 875 578	71 186	0	0	0	0	990 806	0	0	0	0	2 937 570
Prírastky	0	1 287	0	0	0	0	0	0	0	749 056	0	750 343
Úbytky	0	32 782	0	0	0	0	0	0	0	0	0	32 782
Presuny Stav k 31.12.2015	749 056	0	0	0	0	0	0	0	0	-749 056	0	0
Opravné položky Stav k 1.1.2015	0	0	0	0	0	0	0	0	0	0	0	0
Prírastky	0	0	0	0	0	0	0	0	0	0	0	0
Úbytky	0	0	0	0	0	0	0	0	0	0	0	0
Presuny Stav k 31.12.2015	0	0	0	0	0	0	0	0	0	0	0	0
Účtovná hodnota Stav k 1.1.2015	1 875 578	71 186	0	0	0	0	990 806	0	0	0	0	2 937 570
Stav k 31.12.2015	2 624 634	39 691	0	0	0	0	990 806	0	0	0	0	3 655 131

Spoločnosť ku dňu 29. júna 2015 obstarala 25% podiel spoločnosti MATADOR Automotive ČR s.r.o. vo výške 700 000 EUR na základe Zmluvy o prevode podielu od spoločnosti MATADOR HOLDING, a.s., čím sa stala 100% vlastníkom uvedenej spoločnosti. (obstaranie 75% podielu v roku 2014 vo výške 1 900 000 EUR).

Stav ostatného dlhodobého finančného majetku predstavuje kapitalizovanú časť pôžičky vo výške 27 480 000 CZK do kapitálových fondov spoločnosti MATADOR Automotive ČR, s.r.o. zo dňa 9. decembra 2014 čím bola navýšená hodnota investície Spoločnosti v MATADOR Automotive ČR, s.r.o.

Poznámky Úč POD 3-01
MATADOR Automotive Vráble, a.s.

15

IČO: 31411801
DIČ: 2020411272

Spoločnosť posúdila k 31. decembru 2015 potrebu vytvorenia opravnej položky k dlhodobému finančnému majetku. Spoločnosť neidentifikovala také okolnosti, ktoré by naznačovali potrebu znížiť hodnoty dlhodobého finančného majetku a teda navytvorila opravnú položku k 31. decembru 2015.

Poznámky Úč POD 3-01
MATADOR Automotive Vráble, a.s.

18

IČO: 31411801
DIČ: 2020411272

Informácie za predchádzajúce účtovné obdobie sú uvedené v nasledujúcej tabuľke:

Dlhodobý finančný majetok	Podielové CP a podiely v prepojených ÚJ	Podielové CP a podiely a podielovou účasťou okrem prepojených ÚJ	Ostatné realizovateľné cenné papiere	Pôžičky prepojeným ÚJ	Pôžičky v rámci podielovej účasti okrem prepojených ÚJ	Ostatné pôžičky	Dlhové CP a ostatný DFM	Pôžičky a ostatný DFM s dobou splatnosti najviac jeden rok	Účty v bankách s dobou viazanosti dlhšou ako jeden rok	Obstarávaný DFM	Poskytnuté pred-davky na DFM	Spolu
Prvotné ocenenie Stav k 1.1.2014	13 715	71 957	0	0	0	0	0	0	0	0	0	85 672
Prírastky	0	0	0	0	0	0	995 256	0	0	1 900 000	0	2 895 256
Úbytky	38 137	771	0	0	0	0	4 460	0	0	0	0	43 368
Presuny Stav k 31.12.2014	1 900 000	0	0	0	0	0	0	0	0	-1 900 000	0	0
Opravné položky Stav k 1.1.2014	0	0	0	0	0	0	0	0	0	0	0	0
Prírastky	0	0	0	0	0	0	0	0	0	0	0	0
Úbytky	0	0	0	0	0	0	0	0	0	0	0	0
Presuny Stav k 31.12.2014	0	0	0	0	0	0	0	0	0	0	0	0
Účtovná hodnota Stav k 1.1.2014	13 715	71 957	0	0	0	0	0	0	0	0	0	85 672
Stav k 31.12.2014	1 875 578	71 186	0	0	0	0	990 806	0	0	0	0	2 937 570

Účtovná závierka spoločnosti k 31. decembru 2015

Financial Statements for the year ended 31 Decembr 2015

Poznámky Úč POD 3-01 IČO: 31411801
MATADOR Automotive Vráble, a.s. 17 DIČ: 2020411272

Rozhodujúci vplyv, spoločný rozhodujúci vplyv a podstatný vplyv
Spoločnosť má určitý dlhodobý finančný majetok umiestnený v iných účtovných jednotkách, kde prostredníctvom tohto umiestnenia Spoločnosť vykonáva rozhodujúci vplyv, spoločný rozhodujúci vplyv alebo podstatný vplyv.

Výška vlastného imania k 31. decembru 2015, výsledok hospodárenia za bežné účtovné obdobie a iné informácie o týchto účtovných jednotkách sú uvedené v nasledujúcej tabuľke:

Obchodné meno a sídlo	Podiel na ZI v %	Podiel na iných zložkách vlastného imania v %	Výška vlastného imania	Výsledok hospodárenia	Účtovná hodnota DF M
Rozhodujúci vplyv					
MATADOR Automotive ČR s.r.o.	100%	100%	1 502 755	761 198	2 610 919
Spoločný rozhodujúci vplyv					
DV, s.r.o.	24%	24%	194 457	31 828	13 715
Podstatný vplyv					
Karsit-MATADOR s.r.o.	50%	50%	94 845	29 567	37 191
DELMA s.r.o.	50%	50%	15 145	6 349	2 500
Spolu	x	x	x	x	2 664 325

Informácie za predchádzajúce účtovné obdobie sú uvedené v nasledujúcej tabuľke:

Obchodné meno a sídlo	Podiel na ZI v %	Podiel na iných zložkách vlastného imania v %	Výška vlastného imania	Výsledok hospodárenia	Účtovná hodnota DF M
Rozhodujúci vplyv					
MATADOR Automotive ČR s.r.o.	75%	75%	728 071	134 225	1 861 863
Spoločný rozhodujúci vplyv					
DV, s.r.o.	24%	24%	162 530	105 019	13 715
Podstatný vplyv					
Karsit-MATADOR s.r.o.	50%	50%	142 924	23 761	68 688
DELMA s.r.o.	50%	50%	13 796	12 531	2 500
Spolu	x	x	x	x	1 946 764

4. Zásoby

Vývoj opravnej položky k zásobám v priebehu bežného účtovného obdobia je uvedený v nasledujúcej tabuľke:

Zásoby	Stav k 1.1.2015	Tvorba OP	Zúčtovanie OP z dôvodu zániku opodstatnenosti	Zúčtovanie OP z dôvodu vyradenia majetku z účtovníctva	Stav k 31.12.2015
Materiál	334 564	528 392	334 564	0	528 392
Nedokončená výroba a polotovary	0	0	0	0	0
vlastnej výroby	0	0	0	0	0
Výrobky	0	0	0	0	0
Zvieratá	0	0	0	0	0
Tovar	0	0	0	0	0
Nehnuteľnosť na predaj	0	0	0	0	0
Poskytnuté preddavky na zásoby	0	0	0	0	0
Zásoby spolu	334 564	528 392	334 564	0	528 392

Zníženie čistej realizačnej hodnoty zásob bolo zohľadnené vytvorením opravnej položky. Čistá realizačná hodnota zásob sa v roku 2015 znížila predovšetkým v dôsledku nadbytočnosti zásob, ktoré sa stali nadbytočnými najmä z dôvodu zmeny výrobného programu. Hodnota opravnej položky bola stanovená ako rozdiel medzi hodnotou zásob, pri ktorých nenastal pohyb viac ako pol roka (výdaj do spotreby), a realizačnou hodnotou týchto zásob (hodnota šrotu).

Poznámky Úč POD 3-01 IČO: 31411801
MATADOR Automotive Vráble, a.s. 18 DIČ: 2020411272

V roku 2015 bola rozpustená opravná položka k zásobám vo výške 334 564 EUR, Spoločnosť pre tieto zásoby našla iné využitie v rámci nových projektov, ktoré ku dňu zostavenia účtovnej závierky za rok 2014 neboli známe. Zásoby sú poistené pre prípad škôd spôsobených krádežou, živelnou pohromou (a ďalšie prípady) až do výšky 10 918 012 EUR (2014: 10 918 012 EUR).

Informácie za predchádzajúce účtovné obdobie sú uvedené v nasledujúcej tabuľke:

Zásoby	Stav k 1.1.2014	Tvorba OP	Zúčtovanie OP z dôvodu zániku opodstatnenosti	Zúčtovanie OP z dôvodu vyradenia majetku z účtovníctva	Stav k 31.12.2014
Materiál	252 017	334 564	252 017	0	334 564
Nedokončená výroba a polotovary	0	0	0	0	0
vlastnej výroby	0	0	0	0	0
Výrobky	0	0	0	0	0
Zvieratá	0	0	0	0	0
Tovar	0	0	0	0	0
Nehnuteľnosť na predaj	0	0	0	0	0
Poskytnuté preddavky na zásoby	0	0	0	0	0
Zásoby spolu	252 017	334 564	252 017	0	334 564

Účtovná závierka spoločnosti k 31. decembru 2015

Financial Statements for the year ended 31 Decembr 2015

Poznámky Úč POD 3-01 IČO: 31411801
MATADOR Automotive Vráble, a.s. 19 DIC: 2020411272

5. Pohľadávky

Vývoj opravnej položky v priebehu bežného účtovného obdobia je zobrazený v nasledujúcej tabuľke:

Pohľadávky	Stav k 1.1.2015	Tvorba OP	Zúčtovanie OP z dôvodu zániku opod- statnenosti	Zúčtovanie OP z dôvodu vyradenia majetku z účtovníctva	Stav k 31.12.2015
Dlhodobé pohľadávky z obchodného styku, z toho:	0	0	0	0	0
Pohľadávky voči prepojeným účtovným jednotkám	0	0	0	0	0
Pohľadávky v rámci podielovej účasti okrem pohľadávok voči prepojeným účtovným jednotkám	0	0	0	0	0
Ostatné pohľadávky z obchodného styku	0	0	0	0	0
Ostatné dlhodobé pohľadávky, z toho:	0	0	0	0	0
Čistá hodnota zákazky	0	0	0	0	0
Pohľadávky voči prepojeným účtovným jednotkám	0	0	0	0	0
Pohľadávky v rámci podielovej účasti okrem pohľadávok voči prepojeným účtovným jednotkám	0	0	0	0	0
Pohľadávky voči spoločníkom, členom a združeniu	0	0	0	0	0
Pohľadávky z derivátových operácií	0	0	0	0	0
Iné pohľadávky	0	0	0	0	0
Odkložená daňová pohľadávka	0	0	0	0	0
Dlhodobé pohľadávky spolu	0	0	0	0	0
Krátkodobé pohľadávky z obchodného styku, z toho:	16 143	143 059	2 685	0	156 517
Pohľadávky voči prepojeným účtovným jednotkám	0	0	0	0	0
Pohľadávky v rámci podielovej účasti okrem pohľadávok voči prepojeným účtovným jednotkám	0	0	0	0	0
Ostatné pohľadávky z obchodného styku	16 143	143 059	2 685	0	156 517
Ostatné krátkodobé pohľadávky, z toho:	0	0	0	0	0
Čistá hodnota zákazky	0	0	0	0	0
Pohľadávky voči prepojeným účtovným jednotkám	0	0	0	0	0
Pohľadávky v rámci podielovej účasti okrem pohľadávok voči prepojeným účtovným jednotkám	0	0	0	0	0
Pohľadávky voči spoločníkom, členom a združeniu	0	0	0	0	0
Sociálne poistenie	0	0	0	0	0
Daňové pohľadávky a dotácie	0	0	0	0	0
Pohľadávky z derivátových operácií	0	0	0	0	0
Iné pohľadávky	0	0	0	0	0
Krátkodobé pohľadávky spolu	16 143	143 059	2 685	0	156 517

Poznámky Úč POD 3-01 IČO: 31411801
MATADOR Automotive Vráble, a.s. 20 DIC: 2020411272

Informácie za predchádzajúce účtovné obdobie sú uvedené v nasledujúcej tabuľke:

Pohľadávky	Stav k 1.1.2014	Tvorba OP	Zúčtovanie OP z dôvodu zániku opod- statnenosti	Zúčtovanie OP z dôvodu vyradenia majetku z účtovníctva	Stav k 31.12.2014
Dlhodobé pohľadávky z obchodného styku, z toho:	0	0	0	0	0
Pohľadávky voči prepojeným účtovným jednotkám	0	0	0	0	0
Pohľadávky v rámci podielovej účasti okrem pohľadávok voči prepojeným účtovným jednotkám	0	0	0	0	0
Ostatné pohľadávky z obchodného styku	0	0	0	0	0
Ostatné dlhodobé pohľadávky, z toho:	0	0	0	0	0
Čistá hodnota zákazky	0	0	0	0	0
Pohľadávky voči prepojeným účtovným jednotkám	0	0	0	0	0
Pohľadávky v rámci podielovej účasti okrem pohľadávok voči prepojeným účtovným jednotkám	0	0	0	0	0
Pohľadávky voči spoločníkom, členom a združeniu	0	0	0	0	0
Pohľadávky z derivátových operácií	0	0	0	0	0
Iné pohľadávky	0	0	0	0	0
Odkložená daňová pohľadávka	0	0	0	0	0
Dlhodobé pohľadávky spolu	0	0	0	0	0
Krátkodobé pohľadávky z obchodného styku, z toho:	0	16 143	0	0	16 143
Pohľadávky voči prepojeným účtovným jednotkám	0	0	0	0	0
Pohľadávky v rámci podielovej účasti okrem pohľadávok voči prepojeným účtovným jednotkám	0	0	0	0	0
Ostatné pohľadávky z obchodného styku	0	16 143	0	0	16 143
Ostatné krátkodobé pohľadávky, z toho:	0	0	0	0	0
Čistá hodnota zákazky	0	0	0	0	0
Pohľadávky voči prepojeným účtovným jednotkám	0	0	0	0	0
Pohľadávky v rámci podielovej účasti okrem pohľadávok voči prepojeným účtovným jednotkám	0	0	0	0	0
Pohľadávky voči spoločníkom, členom a združeniu	0	0	0	0	0
Sociálne poistenie	0	0	0	0	0
Daňové pohľadávky a dotácie	0	0	0	0	0
Pohľadávky z derivátových operácií	0	0	0	0	0
Iné pohľadávky	0	0	0	0	0
Krátkodobé pohľadávky spolu	0	16 143	0	0	16 143

Účtovná závierka spoločnosti k 31. decembru 2015

Financial Statements for the year ended 31 Decembr 2015

Poznámky Úč POD 3-01 IČO: 31411801
MATADOR Automotive Vrábľa, a.s. 21 DIC: 2020411272

Veková štruktúra krátkodobých pohľadávok Spoločnosti k 31. decembru 2015 je uvedená v nasledujúcej tabuľke:

Názov položky	V lehota splatnosti	Po lehota splatnosti	Pohľadávky spolu
Krátkodobé pohľadávky z obchodného styku, z toho:	22 231 057	1 771 255	24 002 312
Pohľadávky voči prepojeným účtovným jednotkám	4 211 731	-655 980	3 555 751
Pohľadávky v rámci podielovej účasti okrem pohľadávok voči prepojeným účtovným jednotkám	121 224	-1 489	119 735
Ostatné pohľadávky z obchodného styku	17 898 102	2 428 724	20 326 826
Ostatné krátkodobé pohľadávky, z toho:	9 086 599	0	9 086 599
Čistá hodnota zákazky	0	0	0
Pohľadávky voči prepojeným účtovným jednotkám	8 701 026	0	8 701 026
Pohľadávky v rámci podielovej účasti okrem pohľadávok voči prepojeným účtovným jednotkám	0	0	0
Pohľadávky voči spoločníkom, členom a združeniu	0	0	0
Sociálne poistenie	0	0	0
Daňové pohľadávky a dotácie	375 066	0	375 066
Pohľadávky z derivátových operácií	0	0	0
Iné pohľadávky	10 507	0	10 507
Krátkodobé pohľadávky spolu	31 317 656	1 771 255	33 088 911

Informácie za predchádzajúce účtovné obdobie sú uvedené v nasledujúcej tabuľke:

Názov položky	V lehota splatnosti	Po lehota splatnosti	Pohľadávky spolu
Krátkodobé pohľadávky z obchodného styku, z toho:	14 316 493	4 635 493	18 951 986
Pohľadávky voči prepojeným účtovným jednotkám	3 929 048	774 491	4 703 539
Pohľadávky v rámci podielovej účasti okrem pohľadávok voči prepojeným účtovným jednotkám	172 216	8 102	180 318
Ostatné pohľadávky z obchodného styku	10 215 229	3 852 900	14 068 129
Ostatné krátkodobé pohľadávky, z toho:	9 921 586	0	9 921 586
Čistá hodnota zákazky	0	0	0
Pohľadávky voči prepojeným účtovným jednotkám	9 294 403	0	9 294 403
Pohľadávky v rámci podielovej účasti okrem pohľadávok voči prepojeným účtovným jednotkám	0	0	0
Pohľadávky voči spoločníkom, členom a združeniu	0	0	0
Sociálne poistenie	0	0	0
Daňové pohľadávky a dotácie	604 853	0	604 853
Pohľadávky z derivátových operácií	0	0	0
Iné pohľadávky	22 340	0	22 340
Krátkodobé pohľadávky spolu	24 238 089	4 635 493	28 873 582

Informácie o záložnom práve prípadne obmedzenom práve disponovať s pohľadávkami a informácie o pohľadávkach krytých záložným právom sú uvedené v nasledujúcej tabuľke:

Pohľadávky	Stav k 31.12.2015	Stav k 31.12.2014
Pohľadávky kryté záložným právom alebo inou formou zabezpečenia	0	0
Hodnota pohľadávok, na ktoré sa zriadilo záložné právo	63 540 000	63 540 000
Hodnota pohľadávok, pri ktorých je obmedzené právo s nimi nakladať	0	0

K pohľadávkam vo výške 12 731 315,28 EUR sa vzťahovalo záložné právo k 31. decembru 2015.

Poznámky Úč POD 3-01 IČO: 31411801
MATADOR Automotive Vrábľa, a.s. 22 DIC: 2020411272

Prehľad maximálnej výšky záložných práv podľa jednotlivých úverov je uvedený nižšie:

Na pohľadávky do maximálnej výšky 23 800 000 000 EUR bolo dňa 11. septembra 2013 v prospech Slovenskej sporiteľne, a.s. zriadené záložné právo na zabezpečenie poskytnutého úverového rámca vo výške 23 800 000 EUR.

Na pohľadávky do maximálnej výšky 5 300 000 EUR bolo dňa 22. júla 2014 v prospech Sberbank Slovensko, a.s. zriadené záložné právo na zabezpečenie poskytnutého úverového rámca vo výške 5 300 000 EUR.

Na zabezpečenie úverovej linky na nákup technológie k projektu Q7 bolo dňa 11. septembra 2013 v prospech Slovenskej sporiteľne, a.s. zriadené záložné právo na pohľadávky do maximálnej výšky 15 600 000 EUR.

Na pohľadávky vo výške 9 940 000 EUR bolo dňa 21. júna 2010 v prospech VÚB, a.s. zriadené záložné právo na zabezpečenie poskytnutého úverového rámca do maximálnej výšky 9 940 000 EUR.

Na pohľadávky do maximálnej výšky 9 000 000 EUR bolo dňa 30. januára 2012 v prospech Exportno-Importnej banky Slovenskej Republiky zriadené záložné právo na zabezpečenie úverových línií poskytnutých k projektu SK 251.

6. Poskytnuté pôžičky

Prehľad poskytnutých pôžičiek je uvedený v nasledujúcej tabuľke:

Názov položky	Mena	Úrok p. a. v %	Dátum splatnosti	Suma istiny v príslušnej mene		Suma istiny v mene EUR	
				k 31.12.2015	k 31.12.2014	k 31.12.2015	k 31.12.2014
Dlhodobé pôžičky, z toho:							
MATADOR Industries a.s. 24112010	x	x	x	1 730 947	5 419 536	1 730 947	5 419 536
MATADOR Automotive ČR, s.r.o.16122011	EUR	fix 3M	30. november 2016	0	1 338 588	0	1 338 588
MATADOR Automotive RUS LLC 14012014	EUR	EURIBOR + marža	31. október 2017	1 730 947	3 810 948	1 730 947	3 810 948
Krátkodobé pôžičky, z toho:							
MATADOR Industries a.s. 1_2009	x	x	x	8 701 026	9 294 403	8 701 026	9 294 403
MATADOR Industries a.s. 24112010	EUR	fix	31. december 2016	4 062 438	4 062 438	4 062 438	4 062 438
MATADOR Automotive ČR, s.r.o.16122011	EUR	fix 3M	30. november 2016	1 338 588	1 459 950	1 338 588	1 459 950
MATADOR Automotive RUS LLC 27032013	EUR	EURIBOR + marža	31. október 2017	1 880 000	1 880 000	1 880 000	1 880 000
MATADOR Automotive RUS LLC 0392013	EUR	fix	31. december 2016	450 000	450 000	450 000	450 000
MATADOR Automotive RUS LLC 14012014	EUR	fix	31. december 2016	500 000	500 000	500 000	500 000
MATADOR Automotive ČR, s.r.o. 27072010	EUR	fix	30. jún 2016	470 000	0	470 000	0
Spolu	CZK	fix	31. december 2015	0	23 941 942	0	942 015
	x	x	x	10 431 973	14 713 939	10 431 973	14 713 939

Účtovná závierka spoločnosti
k 31. decembru 2015Financial Statements for the year
ended 31 Decembr 2015

Poznámky Úč POD 3-01 IČO: 31411801
MATADOR Automotive Vráble, a.s. 23 DIC: 2020411272

Pôžičky sesterskej spoločnosti MATADOR Industries, a.s. boli poskytnuté na financovanie jej prevádzkových potrieb.

Pôžička dcérskej spoločnosti MATADOR Automotive ČR, s.r.o. vo výške 8 000 000 EUR bola poskytnutá na financovanie nákupu technologických zariadení, ktoré súvisia s projektom SK 251.

Pôžička sesterskej spoločnosti MATADOR Automotive Rus LLC bola poskytnutá na financovanie prevádzkových potrieb.

7. Odložená daňová pohľadávka

Informácie o výpočte odloženej daňovej pohľadávky a iné doplňujúce informácie k odloženej dani sú uvedené v poznámkach v časti IV bod 7 na strane 34.

8. Krátkodobý finančný majetok

Informácie o štruktúre krátkodobého finančného majetku k 31. decembru 2015:

Krátkodobý finančný majetok	Stav k 31.12.2015	Stav k 31.12.2014
Majetkové CP na obchodovanie	0	0
Vlastné akcie a vlastné obchodné podiely	64 435	64 090
Dlhové CP na obchodovanie	0	0
Emisné kvóty	0	0
Dlhové CP so splatnosťou do jedného roka držané do splatnosti	0	0
Ostatné realizovateľné CP	0	0
Obstarávanie krátkodobého finančného majetku	0	0
Obstarávacia cena KFM spolu	64 435	64 090
Opravná položka ku KFM	0	0
Účtovná hodnota KFM spolu	64 435	64 090

Vlastné akcie

Informácie o nadobudnutí a prevedení vlastných akcií:

Názov položky	Počet	Menovitá hodnota	% na upísanom ZI	Protihodnota, za ktorú sa nadobudli / prevedli
Stav k 1.1.2014	708	24 072	0%	29 297
Nadobudnuté vlastné akcie	808	27 472	0%	34 793
Prevedené vlastné akcie	0	0	0%	0
Stav k 1.1.2015	1 516	51 544	0%	64 090
Nadobudnuté vlastné akcie	8	272	0%	345
Prevedené vlastné akcie	0	0	0%	0
Stav k 31.12.2015	1 524	51 816	0%	64 435

9. Finančné účty

Finančnými účtami môže Spoločnosť voľne disponovať.

10. Časové rozlíšenie

Jednotlivé položky časového rozlíšenia sú uvedené v nasledujúcej tabuľke:

Opis položky časového rozlíšenia	Stav k 31.12.2015	Stav k 31.12.2014
Náklady budúcich období dlhodobé, z toho:	1 667	11 667
Nájomné nebytových priestorov	1 667	11 667
Náklady budúcich období krátkodobé, z toho:	147 589	156 509
Poistenie	59 541	50 813
Prenájom nebyt. priestorov	10 000	10 000
Ostatné	78 048	95 696
Príjmy budúcich období dlhodobé	0	0

Poznámky Úč POD 3-01 IČO: 31411801
MATADOR Automotive Vráble, a.s. 24 DIC: 2020411272

Príjmy budúcich období krátkodobé, z toho:	0	0
Úroky	0	0
Spolu	149 256	168 176

PASÍVA

1. Vlastné imanie

Informácie o pohyboch vo vlastnom imaní a iné dodatočné informácie o vlastnom imaní Spoločnosti sú uvedené v poznámkach v časti IX na strane 39.

2. Sociálny fond

Tvorba a čerpanie sociálneho fondu v priebehu účtovného obdobia sú uvedené v nasledujúcej tabuľke:

Názov položky	2015	2014
Začiatkový stav sociálneho fondu	58 180	67 489
Tvorba sociálneho fondu na ťarchu nákladov	143 154	111 011
Tvorba sociálneho fondu zo zisku	0	0
Ostatná tvorba sociálneho fondu	0	0
Tvorba sociálneho fondu spolu	143 154	111 011
Čerpanie sociálneho fondu	158 075	122 320
Konečný zostatok sociálneho fondu	41 259	56 180

3. Odložený daňový záväzok

Informácie o výpočte odloženého daňového záväzku a iné doplňujúce informácie k odloženej dani sú uvedené v poznámkach v časti IV bod 7 na strane 34.

Účtovná závierka spoločnosti k 31. decembru 2015

Financial Statements for the year ended 31 Decembr 2015

Poznámky Úč POD 3-01 IČO: 31411801
MATADOR Automotive Vráble, a.s. 25 DIC: 2020411272

4. Záväzky

Štruktúra záväzkov podľa zostatkovej doby splatnosti k 31. decembru 2015:

Názov položky	Záväzky so zostatkovou dobou splatnosti			Záväzky po lehote splatnosti	Spolu záväzky
	viac ako päť rokov	jeden rok až päť rokov	do jedného roka		
Dlhodobé záväzky z obchodného styku, z toho:	0	0	0	0	0
Záväzky voči prepojeným účtovným jednotkám	0	0	0	0	0
Záväzky v rámci podielovej účasti okrem záväzkov voči prepojeným účtovným jednotkám	0	0	0	0	0
Ostatné záväzky z obchodného styku	0	0	0	0	0
Ostatné dlhodobé záväzky, z toho:	0	2 337 934	0	0	2 337 934
Čistá hodnota zákazky	0	0	0	0	0
Záväzky voči prepojeným účtovným jednotkám	0	0	0	0	0
Záväzky v rámci podielovej účasti okrem záväzkov voči prepojeným účtovným jednotkám	0	0	0	0	0
Ostatné dlhodobé záväzky	0	50 311	0	0	50 311
Dlhodobo prijaté preddavky	0	0	0	0	0
Dlhodobé zmenky na úhradu	0	0	0	0	0
Vydané dlhopisy	0	0	0	0	0
Záväzky zo sociálneho fondu	0	41 259	0	0	41 259
Iné dlhodobé záväzky	0	657 187	0	0	657 187
Dlhodobé záväzky z derivátových operácií	0	0	0	0	0
Odlžený daňový záväzok	0	1 589 177	0	0	1 589 177
Dlhodobé záväzky spolu	0	2 337 934	0	0	2 337 934
Krátkodobé záväzky z obchodného styku, z toho:	0	0	23 489 875	2 460 534	25 950 409
Záväzky voči prepojeným účtovným jednotkám	0	0	4 779 785	9 706	4 789 491
Záväzky v rámci podielovej účasti okrem záväzkov voči prepojeným účtovným jednotkám	0	0	598	285	883
Ostatné záväzky z obchodného styku	0	0	18 709 492	2 450 543	21 160 035
Ostatné krátkodobé záväzky, z toho:	0	0	4 098 701	0	4 098 701
Čistá hodnota zákazky	0	0	0	0	0
Záväzky voči prepojeným účtovným jednotkám	0	0	0	0	0
Záväzky v rámci podielovej účasti okrem záväzkov voči prepojeným účtovným jednotkám	0	0	0	0	0
Záväzky voči spoločníkom a združeniu	0	0	1 700 000	0	1 700 000
Záväzky voči zamestnancom	0	0	0	0	0
Záväzky zo sociálneho poistenia	0	0	724 131	0	724 131
Daňové záväzky a dotácie	0	0	501 557	0	501 557
Záväzky z derivátových operácií	0	0	587 929	0	587 929
Iné záväzky	0	0	0	0	0
Krátkodobé záväzky spolu	0	0	27 588 576	2 460 534	30 049 110

Poznámky Úč POD 3-01 IČO: 31411801
MATADOR Automotive Vráble, a.s. 26 DIC: 2020411272

Informácie za predchádzajúce účtovné obdobie sú uvedené v nasledujúcej tabuľke:

Názov položky	Záväzky so zostatkovou dobou splatnosti			Záväzky po lehote splatnosti	Spolu záväzky
	viac ako päť rokov	jeden rok až päť rokov	do jedného roka		
Dlhodobé záväzky z obchodného styku, z toho:	0	0	0	0	0
Záväzky voči prepojeným účtovným jednotkám	0	0	0	0	0
Záväzky v rámci podielovej účasti okrem záväzkov voči prepojeným účtovným jednotkám	0	0	0	0	0
Ostatné záväzky z obchodného styku	0	0	0	0	0
Ostatné dlhodobé záväzky, z toho:	0	4 935 431	0	0	4 935 431
Čistá hodnota zákazky	0	0	0	0	0
Záväzky voči prepojeným účtovným jednotkám	0	0	0	0	0
Záväzky v rámci podielovej účasti okrem záväzkov voči prepojeným účtovným jednotkám	0	1 700 000	0	0	1 700 000
Ostatné dlhodobé záväzky	0	80 080	0	0	80 080
Dlhodobo prijaté preddavky	0	0	0	0	0
Dlhodobé zmenky na úhradu	0	0	0	0	0
Vydané dlhopisy	0	0	0	0	0
Záväzky zo sociálneho fondu	0	56 180	0	0	56 180
Iné dlhodobé záväzky	0	1 157 757	0	0	1 157 757
Dlhodobé záväzky z derivátových operácií	0	0	0	0	0
Odlžený daňový záväzok	0	1 941 434	0	0	1 941 434
Dlhodobé záväzky spolu	0	4 935 431	0	0	4 935 431
Krátkodobé záväzky z obchodného styku, z toho:	0	0	19 225 101	0	19 225 101
Záväzky voči prepojeným účtovným jednotkám	0	0	2 468 557	0	2 468 557
Záväzky v rámci podielovej účasti okrem záväzkov voči prepojeným účtovným jednotkám	0	0	600	0	600
Ostatné záväzky z obchodného styku	0	0	16 755 944	0	16 755 944
Ostatné krátkodobé záväzky, z toho:	0	0	1 700 198	0	1 700 198
Čistá hodnota zákazky	0	0	0	0	0
Záväzky voči prepojeným účtovným jednotkám	0	0	0	0	0
Záväzky v rámci podielovej účasti okrem záväzkov voči prepojeným účtovným jednotkám	0	0	0	0	0
Záväzky voči spoločníkom a združeniu	0	0	0	0	0
Záväzky voči zamestnancom	0	0	568 802	0	568 802
Záväzky zo sociálneho poistenia	0	0	423 180	0	423 180
Daňové záväzky a dotácie	0	0	93 348	0	93 348
Záväzky z derivátových operácií	0	0	0	0	0
Iné záväzky	0	0	614 868	0	614 868
Krátkodobé záväzky spolu	0	0	20 925 299	0	20 925 299

Účtovná závierka spoločnosti k 31. decembru 2015

Financial Statements for the year ended 31 Decembr 2015

Poznámky Úč POD 3-01 IČO: 31411801
MATADOR Automotive Vráble, a.s. 27 DIC: 2020411272

5. Záväzky z finančného prenájmu (u nájomcu)

Záväzky z finančného prenájmu sú uvedené v nasledujúcej tabuľke:

Názov položky	Stav k 31.12.2015			Stav k 31.12.2014		
	do jedného roka vrátane	Splátnosť od jedného roka do platných rokov vrátane	viac ako päť rokov	do jedného roka vrátane	Splátnosť od jedného roka do platných rokov vrátane	viac ako päť rokov
Istina	500 570	657 187	0	484 125	1 157 757	0
Finančný náklad	29 686	13 097	0	45 932	42 783	0
Spolu	530 256	670 284	0	530 057	1 200 540	0

6. Rezervy

Prehľad pohybu rezerv za rok 2015 je uvedený v nasledujúcej tabuľke:

Názov položky	Stav k 1.1.2015	Tvorba	Použitie	Zrušenie	Stav k 31.12.2015
Dlhodobé rezervy, z toho:	421 216	92 323	48 769	0	464 770
Zákonné dlhodobé rezervy, z toho:	0	0	0	0	0
Zákonné dlhodobé rezervy	0	0	0	0	0
Ostatné dlhodobé rezervy, z toho:	421 216	92 323	48 769	0	464 770
Rezerva na zam. Požičky	421 216	92 323	48 769	0	464 770
Krátkodobé rezervy, z toho:	1 008 490	2 179 254	937 506	70 984	2 179 254
Zákonné krátkodobé rezervy, z toho:	511 511	559 065	511 511	0	559 065
Nevyčerpané dovolienky	511 511	559 065	511 511	0	559 065
Ostatné krátkodobé rezervy, z toho:	496 979	1 620 189	425 995	70 984	1 620 189
Nevyplatené odmeny	483 034	468 236	415 945	67 089	468 236
Audit	13 945	13 670	10 050	3 895	13 670
Rezerva na nom. fee	0	665 000	0	0	665 000
Ostatné rezervy	0	473 283	0	0	473 283
Rezervy spolu	1 429 706	2 271 577	986 275	70 984	2 644 024

Informácie za predchádzajúce účtovné obdobie sú uvedené v nasledujúcej tabuľke:

Názov položky	Stav k 1.1.2014	Tvorba	Použitie	Zrušenie	Stav k 31.12.2014
Dlhodobé rezervy, z toho:	369 711	86 538	35 033	0	421 216
Zákonné dlhodobé rezervy, z toho:	0	0	0	0	0
Zákonné dlhodobé rezervy	0	0	0	0	0
Ostatné dlhodobé rezervy, z toho:	369 711	86 538	35 033	0	421 216
Rezerva na zam. požičky	369 711	86 538	35 033	0	421 216
Krátkodobé rezervy, z toho:	1 319 086	1 012 109	1 288 269	34 416	1 008 490
Zákonné krátkodobé rezervy, z toho:	474 137	536 511	485 192	0	525 456
Nevyčerpané dovolienky	460 192	511 511	460 192	0	511 511
Audit	13 945	25 000	25 000	0	13 945
Ostatné krátkodobé rezervy, z toho:	844 929	475 598	803 077	34 416	483 034
Nevyplatené odmeny	480 661	475 598	483 225	0	483 034
Reklamačné náklady (Brose, Bojnická)	245 591	0	245 125	488	0
Rezerva pokuty (Linde, NFB, Burkhardt)	33 950	0	0	33 950	0
Marketingové služby	74 727	0	74 727	0	0
Rezervy spolu	1 688 777	1 098 647	1 323 302	34 416	1 429 706

Poznámky Úč POD 3-01 IČO: 31411801
MATADOR Automotive Vráble, a.s. 28 DIC: 2020411272

7. Bankové úvery a vydané dlhopisy

Prehľad bankových úverov k je uvedený v nasledujúcej tabuľke:

Názov položky	Mena	Úrok p. a. v %	Dátum splatnosti	Suma istiny v príslušnej mene k		Suma istiny v mene EUR k	
				31.12.2015	31.12.2014	31.12.2015	31.12.2014
Dlhodobé bankové úvery, z toho:				11 539 714	15 254 328	11 539 714	15 254 328
461241/EXIM - úver	EUR	6M EURIBOR + marža 1M	31. marca 2016	0	248 000	0	248 000
461203/VUB - úver	EUR	EURIBOR + marža 3M	15. jún 2016	0	5 170 114	0	5 170 114
461242/EXIM - úver	EUR	EURIBOR + marža 3M	31. október 2017	1 730 948	3 610 948	1 730 948	3 610 948
461243/EXIM - úver	EUR	EURIBOR + marža 1M	31. júl 2017	178 277	418 278	178 277	418 278
461218/SLSP - úver	EUR	EURIBOR + marža 1M	31. júl 2018	1 800 274	2 593 159	1 800 274	2 593 159
461217/SLSP - úver	EUR	EURIBOR + marža 3M	31. júl 2020	124 012	15 204	124 012	15 204
461220/SLSP - úver	EUR	EURIBOR + marža 3M	30. jún 2018	697 500	1 162 500	697 500	1 162 500
461221/SLSP - úver	EUR	EURIBOR + marža 3M	31. marec 2019	382 500	552 500	382 500	552 500
461222/SLSP - úver	EUR	EURIBOR + marža 3M	30. jún 2018	842 766	1 483 625	842 766	1 483 625
461204/VUB - úver	EUR	EURIBOR + marža	31. december 2022	1 877 137	0	1 877 137	0
461261/ČSOB - úver	EUR	fix	31. december 2027	2 316 300	0	2 316 300	0
461271/KB - úver	EUR	fix	31. december 2024	1 590 000	0	1 590 000	0
Krátkodobé bankové úvery, z toho:				19 465 635	28 024 803	19 465 635	28 024 803
232201/ČSOB Zmenky	EUR	pevná sadzba EONIA + marža	31. marca 2016	500 000	2 080 000	500 000	2 080 000
221211/SLSP	EUR	EONIA + marža	30. september 2016	0	6 440 622	0	6 440 622
221216/SLSP	EUR	EONIA + marža 1M	30. september 2016	129 411	1 966 783	129 411	1 966 783
221201/VUB krátkodobá časť dlhodobých úverov	EUR	EURIBOR + marža	30. jún 2016	0	2 554 667	0	2 554 667
Spolu				18 836 224	14 982 731	18 836 224	14 982 731
				31 005 349	43 279 131	31 005 349	43 279 131

Spoločnosť získala dňa 24. februára 2009 účelový úver od EXIM banky na nákup novej technológie vo výške 8 500 000 EUR. Úver je splatný do roku 2016.

Spoločnosť dňa 16. novembra 2011 získala účelový úver od EXIM banky na financovanie nákupu technológie k projektu SK251 v celkovej výške 9 000 000 EUR. Úver je splatný do roku 2017.

Účtovná závierka spoločnosti k 31. decembru 2015

Financial Statements for the year ended 31 Decembr 2015

Poznámky Úč POD 3-01 IČO: 31411801
MATADOR Automotive Vráble, a.s. 29 DIC: 2020411272

Dňa 19. augusta 2013 získala spoločnosť úverový rámec zo SLSP, a.s. v celkovej výške 15 500 000 EUR na nákup technológií k projektu Q7. Z uvedeného úverového rámca je časť rámca vyčlenená na financovanie prevádzkových potrieb. Úver je splácaný postupne na základe dohodnutých splátkových kalendárov do roku 2020.

Spoločnosť dňa 29. júla 2015 získala termínovaný úver od VUB na financovanie kúpy stroja a iných nákladov súvisiacich s jeho umiestnením a uvedením do prevádzky v celkovej výške 5 500 000 EUR. Úver je splatný do roku 2022. Na zabezpečenie úveru je vytvorené záložné právo k pozemku, stavbe a k stroju.

Spoločnosť dňa 30. novembra 2015 získala účelový úver od ČSOB na financovanie kúpy nehnuteľností, určených na výstavbu novej výrobnéj haly v celkovej výške 9 000 000 EUR. Úver je splatný do roku 2027. Na uvedené nehnuteľnosti je vytvorené záložné právo v prospech financujúcej banky ako forma zabezpečenia úveru.

Spoločnosť dňa 26. novembra 2015 získala účelový úver od KB na financovanie obstarania technológií pre rozšírenie závodu v lokalite Nitra v celkovej výške 7 700 000 EUR. Úver je splatný do roku 2024. Na zabezpečenie úveru je vytvorené záložné právo k technológiám.

Na zabezpečenie úverov slúži patronátne vyhlásenie (Comfort letter) spoločnosti MATADOR HOLDING a.s. a vlastná blanko zmenka. Časť z úverového rámca 165 970 EUR slúži ako colná zábezpeka.

Všetky úvery sú zabezpečené uvedenými formami zábezpeky a záložnými právami na pohľadávky.

Za účelom zníženia rizík pri splácaní úverov Spoločnosť počas krízy si veritelia vyžiadali dodatočné zabezpečenie úverov nasledovne:

Na zabezpečenie úveru EXIM banky vo výške 8 500 000 EUR bolo vytvorené záložné právo na dlhodobý majetok lisovacia linka Fagor v hodnote 8 500 000 EUR.

Na zabezpečenie úveru EXIM banky vo výške 9 000 000 EUR bolo vytvorené záložné právo na technológiu projektu SK251.

Na nehnuteľný majetok prevádzky Nitra bolo zriadené záložné právo na zabezpečenie úverových liniek SLSP, a.s. a VÚB, a.s. v štruktúre 50% + 50%.

Podľa zmluvných podmienok podliehajú úvery Spoločnosti určitým minimálnym stanoveným ukazovateľom, ktoré Spoločnosť spĺňa.

Poznámky Úč POD 3-01 IČO: 31411801
MATADOR Automotive Vráble, a.s. 30 DIC: 2020411272

8. Prijaté pôžičky

Prehľad prijatých pôžičiek je uvedený v nasledujúcej tabuľke:

Názov položky	Mena	Úrok p. a. v %	Dátum splatnosti	Suma istiny v príslušnej mene		Suma istiny v mene EUR	
				31.12.2015 k	31.12.2014 k	31.12.2015 k	31.12.2014 k
Dlhodobé pôžičky, z toho:				0	1 700 000	0	1 700 000
M.I.L. MATINVESTMENTS LIMITED	EUR	fix	31. december 2016	0	1 700 000	0	1 700 000
Krátkodobé pôžičky, z toho:				1 700 000	0	1 700 000	0
M.I.L. MATINVESTMENTS LIMITED	EUR	fix	31. december 2016	1 700 000	0	1 700 000	0
Dlhodobé finančné výpomoci				0	0	0	0
Krátkodobé finančné výpomoci				0	0	0	0
Spolu				1 700 000	1 700 000	1 700 000	1 700 000

9. Časové rozlíšenie

Štruktúra časového rozlíšenia je uvedená v nasledujúcej tabuľke:

Názov položky	Stav k 31.12.2015	Stav k 31.12.2014
Výdavky budúcich období dlhodobé	0	0
Výdavky budúcich období krátkodobé	0	0
Výnosy budúcich období dlhodobé, z toho:	0	225 936
Výnosy budúcich období	0	225 936
Výnosy budúcich období krátkodobé, z toho:	1 493 082	10 703 014
Výnosy budúcich období - nástroje	1 258 673	10 468 193
Výnosy budúcich období - pracovisko VW UP	234 409	234 821
Spolu	1 493 082	10 928 950

Účtovná závierka spoločnosti k 31. decembru 2015

Financial Statements for the year ended 31 Decembr 2015

Poznámky Úč POD 3-01 IČO: 31411801
MATADOR Automotive Vráble, a.s. 31 DIC: 2020411272

IV. INFORMÁCIE, KTORÉ DOPLŇUJÚ A VYSVETLÚJÚ POLOŽKY VÝKAZU ZISKOV A STRÁT

1. Čistý obrat

Informácie o štruktúre čistého obratu Spoločnosti sú uvedené v nasledujúcej tabuľke:

Názov položky	2015	2014
Tržby za vlastné výrobky a tovar, z toho:	174 284 192	131 281 855
Tržby za vlastné výrobky	131 681 497	106 871 611
Tržby z predaja služieb	728 078	955 758
Tržby za tovar	41 874 619	23 434 486
Výnosy zo zákazky	0	0
Výnosy z nehnuteľností na predaj	0	0
Iné výnosy súvisiace s bežnou činnosťou	9 602 526	15 155 040
Čistý obrat celkom	183 886 718	146 416 895

VÝNOSY

2. Tržby za vlastné výrobky a tovar

Tržby za vlastné výrobky a tovar podľa jednotlivých segmentov, t.j. podľa typov výrobkov, tovarov, služieb a iných činností Spoločnosti, a podľa hlavných geografických oblastí odbytu sú uvedené v nasledujúcej tabuľke:

Oblasť odbytu	Výrobky		Služby		Tovar		Spolu	
	2015	2014	2015	2014	2015	2014	2015	2014
Slovensko	62 869 935	50 233 581	177 575	206 241	5 532	120 142	63 053 042	50 559 964
EÚ	68 324 190	55 850 224	488 173	575 140	41 869 087	23 314 344	110 681 450	79 739 708
Tretie krajiny	487 372	787 807	62 328	174 376	0	0	549 700	962 183
Spolu	131 681 497	106 871 612	728 078	955 757	41 874 619	23 434 486	174 284 192	131 281 855

3. Zmena stavu zásob vlastnej výroby

Názov položky	Stav k 31.12.2015	Stav k 31.12.2014	Stav k 1.1.2014	Zmena stavu vnútroorganizačných zásob	
				2015	2014
Nedokončená výroba a polotovary					
vlastnej výroby	2 021 906	1 476 871	1 699 109	545 035	-222 238
Výrobky	1 631 577	1 175 685	906 787	455 892	268 898
Zvieratá	0	0	0	0	0
Spolu	3 653 483	2 652 556	2 605 896	1 000 927	46 660
Manká a škody	x	x	x	178 020	108 939
Reprezentačné	x	x	x	0	0
Dary	x	x	x	0	0
Iné	x	x	x	0	0
Zmena stavu vnútroorganizačných zásob vo výkaze ziskov a strát	x	x	x	1 178 947	155 599

Poznámky Úč POD 3-01 IČO: 31411801
MATADOR Automotive Vráble, a.s. 32 DIC: 2020411272

4. Ostatné výnosy z hospodárskej a finančnej činnosti

Informácie o výnosoch pri aktivácii nákladov a o výnosoch z hospodárskej činnosti a finančnej činnosti sú uvedené nižšie:

Názov položky	2015	2014
Významné položky pri aktivácii nákladov, z toho:	8 831 029	6 456 888
Aktivácia materiálu a tovaru	74 110	305 747
Aktivácia odpadu - šrotu	8 750 431	6 153 546
Invent. rozdiel - odpad	6 488	-2 405
Ostatná aktivácia	0	0
Ostatné významné položky výnosov z hospodárskej činnosti, z toho:	9 195 122	14 509 710
Predaj materiálu	8 757 634	7 389 952
Výnos z odpísanej pohľadávky	0	5 072 967
Výnosy z predaja dlhodobého hmotného a nehmotného majetku	74 771	1 924 804
Náhrada škody	321 300	106 436
Ostatné	41 417	15 551
Finančné výnosy, z toho:	509 824	651 061
Kurzové zisky, z toho:	54 389	284
kurzové zisky ku dňu, ku ktorému sa zostavuje účtovná závierka	50 834	13
Ostatné významné položky finančných výnosov, z toho:	455 435	650 797
Úroky prijaté	407 404	645 330
Výnosy z dlh. fin. maj. - dividendy Karsit Matador	48 031	5 467

Účtovná závierka spoločnosti k 31. decembru 2015

Financial Statements for the year ended 31 Decembr 2015

Poznámky Úč POD 3-01 IČO: 31411801
MATADOR Automotive Vráble, a.s. 33 DIC: 2020411272

NÁKLADY

5. Náklady z hospodárskej a finančnej činnosti

Prehľad nákladov Spoločnosti z hospodárskej a finančnej činnosti okrem osobných nákladov je uvedený v nasledujúcej tabuľke:

Názov položky	2015	2014
Náklady za poskytnuté služby, z toho:	20 437 207	18 008 486
Náklady voči audítorovi, auditorskej spoločnosti, z toho:	25 000	25 000
náklady za overenie individuálnej účtovnej závierky	25 000	25 000
iné uisťovacie auditorské služby	0	0
súvisiace auditorské služby	0	0
daňové poradenstvo	0	0
ostatné neauditorské služby	0	0
Ostatné významné položky nákladov za poskytnuté služby, z toho:	20 412 208	15 984 486
Nákup licencií	0	0
Doprava	4 411 213	3 104 214
Leasing	7 757	52 922
Nájomné	1 587 541	1 223 480
Právne, ekonomické a iné poradenstvo	25 137	73 278
Náklady na IT	1 232 123	1 130 020
Náklady na telekomunikačné služby	64 612	63 483
Poplatky platené Skupine	2 708 247	2 676 972
Personálny leasing	6 293 106	4 136 549
Oprava a udržiavanie	1 243 708	1 220 552
Náklady na reprezentáciu	68 783	74 652
Cestovné	117 186	170 938
Upratovacie služby	272 355	155 195
Reklamačné náklady	990 520	266 735
Skúšky, expertízy, certifikácie	8 252	17 062
Právne, znalecké a notárske služby	26 901	28 280
Provízie a obchodné marže	317	0
Strážna služba	234 163	224 555
Odvoz a likvidácia odpadu	59 708	52 878
Školenia	68 918	85 686
Marketing, reklama, propagácie	76 264	325 042
Výsk. a vývoj. práce	92 128	54 659
Ostatné	823 292	847 504
Ostatné významné položky nákladov z hospodárskej činnosti, z toho:	10 488 571	14 422 367
Predaj materiálu	9 668 344	8 937 317
Manká a škody	350 773	258 376
Zostatková cena predaného dlhodobého hmotného a nehmotného majetku	20 306	1 904 481
Odpis pohľadávky	0	5 072 988
Tvorba a zúčtovanie opravných položiek k pohľadávkam	140 374	16 143
Dary	7 600	4 100
Ostatné	301 174	229 002
Finančné náklady, z toho:	1 036 739	1 285 016
Kurzové straty, z toho:	14 366	45 123
kurzové straty ku dňu, ku ktorému sa zostavuje účtovná závierka	221	44 373
Ostatné významné položky finančných nákladov, z toho:	1 022 373	1 239 895
Úroky	883 922	1 131 328
Ostatné finančné náklady	138 451	108 567

Poznámky Úč POD 3-01 IČO: 31411801
MATADOR Automotive Vráble, a.s. 34 DIC: 2020411272

6. Osobné náklady

Prehľad osobných nákladov Spoločnosti je uvedený v nasledujúcej tabuľke:

Názov položky	2015	2014
Osobné náklady, z toho:	14 678 667	13 404 584
Mzdy	10 655 804	9 590 188
Ostatné náklady na závislú činnosť	358 368	312 268
Sociálne poistenie	2 567 578	2 308 691
Zdravotné poistenie	1 034 801	923 566
Sociálne zabezpečenie	179 490	179 007
Informácie o nákladoch za poskytnuté služby, ostatných nákladoch z hospodárskej činnosti a finančných nákladoch	0	0
Ostatné osobné náklady	82 826	90 844

7. Dane

Informácie o dočasných rozdielech a výpočte odloženej dane:

Názov položky	Stav k 31.12.2014	Zaúčtované do vlastného imania	Zaúčtované do výkazu ziskov a strát	Stav k 31.12.2015
Dlhodobý majetok	10 893 655		-857 959	10 235 695
Zásoby	-334 564		-193 827	-528 391
Pohľadavky	-13 336		-113 350	-126 686
Rezervy	-1 721 055		-413 905	-2 134 959
Daňové straty	0	0	0	0
Nevyužitá daňové odpočty	0	0	0	0
Ostatné	0		-222 127	-222 127
Čelkom	8 824 700	0	-1 601 168	7 223 532
Sadzba dane z príjmov (v %) *	22%		22%	22%
Odložená daňová pohľadávka vypočítaná				
Odložená daňová pohľadávka zaúčtovaná	0			0
Odložený daňový záväzok	1 941 434		-352 256	1 589 177

Doplňujúce informácie o odloženej dani:

Názov položky	Stav k 31.12.2015	Stav k 31.12.2014
Suma odloženej daňovej pohľadávky týkajúca sa umorenia daňovej straty, nevyužitých daňových odpočtov a iných nárokov, ako aj dočasných rozdielech predchádzajúcich účtovných období, ku ktorým sa v predchádzajúcich účtovných obdobiach odložená daňová pohľadávka neúčtovala	0	0
Suma odloženého daňového záväzku, ktorý vznikol z dôvodu neúčtovania tej časti odloženej daňovej pohľadávky v bežnom účtovnom období, o ktorej sa účtovalo v predchádzajúcich účtovných obdobiach	0	0
Suma neuplatneného umorenia daňovej straty, nevyužitých daňových odpočtov a iných nárokov a odpočítateľných dočasných rozdielech, ku ktorým nebola účtovaná odložená daňová pohľadávka	0	0
Suma odloženej dani z príjmov, ktorá sa vzťahuje na položky účtované priamo na účty vlastného imania bez účtovania na účty nákladov a výnosov	0	0

Účtovná závierka spoločnosti k 31. decembru 2015

Financial Statements for the year ended 31 Decembr 2015

Poznámky Úč POD 3-01 IČO: 31411801
MATADOR Automotive Vráble, a.s. 35 DIC: 2020411272

Odsúhlasenie vzťahu medzi splatnou daňou z príjmov, odloženou daňou z príjmov a výsledkom hospodárenia pred zdanením je uvedené v nasledujúcej tabuľke:

Názov položky	2015			2014		
	Základ dane	Daň	Daň v %	Základ dane	Daň	Daň v %
Výsledok hospodárenia pred zdanením, z toho:	2 330 613			1 820 951		
teoretická daň		512 735	22%		400 609	22%
Daňovo neuznané náklady	555 801	122 278		434 553	95 802	
Výnosy nepodliehajúce dani	-48 055	-10 572		-5 608	-1 234	
Vplyv nevykázanej odloženej daňovej pohľadávky	0	0		0	0	
Umorenie daňovej straty	0	0		0	0	
Zmena sadzby dane	0	0		0	0	
Iné	962	212		1 082	238	
Spolu		624 851	27%		495 215	27,20%
Splatná daň z príjmov		976 907	42%		510 370	28,03%
Odložená daň z príjmov		-352 257	-15%		-15 155	-0,83%
Celková daň z príjmov		624 651	27%		495 215	27,20%

Poznámky Úč POD 3-01 IČO: 31411801
MATADOR Automotive Vráble, a.s. 36 DIC: 2020411272

V. INFORMÁCIE O INÝCH AKTÍVACH A INÝCH PASÍVACH

1. Podmienené záväzky

Druh podmieneného záväzku	Stav k 31.12.2015	Stav k 31.12.2014
Zo súdnych rozhodnutí	0	0
Z poskytnutých záruk	165 970	165 970
Zo všeobecne záväzných právnych predpisov	0	0
Zo zmluvy o podriadenom záväzku	0	0
Z ručenia	0	0
Iné podmienené záväzky	0	0

Spoločnosť má k 31. decembru 2015 otvorené investičné objednávky v celkovej výške 6 430 296 EUR (rok 2014: 934 881 EUR). 5 300 000 EUR z týchto otvorených investičných objednávok predstavuje obstaranie dvoch lisov, ktoré budú umiestnené v Nitre.

Vzhľadom na to, že viaceré oblasti slovenského daňového práva (napr. legislatíva ohľadom transferového oceňovania) doteraz neboli dostatočne overené praxou, existuje neistota v tom, ako ich budú daňové orgány aplikovať. Mieru tejto neistoty nie je možné kvantifikovať a zanikne až potom, keď budú k dispozícii právne precedensy príp. oficiálne interpretácie príslušných orgánov. Vedenie Spoločnosti si nie je vedomé žiadnych okolností, v dôsledku ktorých by jej vznikol v budúcnosti významný náklad.

2. Skutočnosti sledované na podsúvahových účtoch

Názov položky	Stav k 31.12.2015	Stav k 31.12.2014
Prenajatý majetok	921 823	393 499
Majetok v nájme (operatívny prenájom)	0	286 798
Majetok prijatý do úschovy	0	0
Pohľadávky z derivátov	0	0
Záväzky z opcí derivátov	0	0
Odpísané pohľadávky	0	0
Pohľadávky z leasingu	0	0
Záväzky z leasingu	0	0
Iné položky	0	0

Poskytnuté záruky

Banka	Čiastka v EUR	Druh	Platnosť
Slovenská sporiteľňa, a.s.	165 970	colná zábezpeka	platná do 19.9.2023
Spolu	165 970		

Účtovná závierka spoločnosti k 31. decembru 2015

Financial Statements for the year ended 31 Decembr 2015

Poznámky Úč POD 3-01 IČO: 31411801
MATADOR Automotive Vráble, a.s. 37 DIC: 2020411272

Prijaté záruky

Banka	Čísťka	Mena	Druh	Platnosť
Dongguan Vision Tool	134 000	EUR	banková záruka	31.3.2016
Dongguan Vision Tool	11 700	EUR	banková záruka	31.3.2016
Dongguan Vision Tool	100 500	EUR	banková záruka	31.3.2016
LEWA Attendom	6 500	EUR	banková záruka	21.4.2016
LEWA Attendom	35 800	EUR	banková záruka	21.4.2016
LEWA Attendom	4 800	EUR	banková záruka	21.4.2016
KOVINTRADE s.r.o.	77 500	EUR	banková záruka	8.5.2016
VARSTROJ d.d.	88 000	EUR	banková záruka	20.5.2016
Masam	61 950	EUR	banková záruka	30.6.2016
Švec a spol.	27 200	EUR	banková záruka	30.6.2016
ESWELD	43 000	EUR	banková záruka	16.7.2016
FAGOR ARRASATE S.COOP	1 590 000	EUR	banková záruka	21.9.2016
Masam	70 700	EUR	banková záruka	30.9.2016
Masam	31 700	EUR	banková záruka	30.9.2016
Masam	100 800	EUR	banková záruka	30.9.2016
FAGOR	85 000	EUR	banková záruka	30.10.2016
KOPR spol. s r.o.	41 300	EUR	banková záruka	30.11.2016
KOPR spol. s r.o.	32 870	EUR	banková záruka	1.12.2016
ESWELD	43 000	EUR	banková záruka	31.1.2017
STO, s.r.o.	11 000	EUR	banková záruka	31.10.2020
STO, s.r.o.	4 690	EUR	banková záruka	30.11.2020
SPOLU	2 579 810	EUR		

VI. UDALOSTI, KTORÉ NASTALI PO DNI, KU KTORÉMU SA ZOSTAVUJE ÚČTOVNÁ ZÁVIERKA

Rozhodnutím Ministerstva hospodárstva SR zo dňa 25. januára 2016 č. 48/2015 bola Spoločnosť schválená Investičná pomoc v celkovej maximálnej nominálnej výške 4 950 000 EUR vo forme:

- Dotácie na obstaraný dlhodobý hmotný majetok a dlhodobý nehmotný majetok v maximálnej nominálnej výške 3 250 000 EUR,
- Úľavy na dani z príjmu v maximálnej nominálnej výške 1 700 000 EUR.

Spoločnosť bude o tejto skutočnosti účtovať v roku 2016.

S účinnosťou od 05.03.2016 dochádza ku zmene predsedu dozornej rady MAV. Novým predsedom po odchode Ing. Ján Šiblíka sa stáva Ing. Juraj Hríčovský.

S účinnosťou od 01.01.2016 sa Technickým riaditeľom stal Ing. Ján Csaszar.

S účinnosťou od 01.02.2016 sa Riaditeľom nákupu stal Ing. Vratislav Pavlišin.

Poznámky Úč POD 3-01 IČO: 31411801
MATADOR Automotive Vráble, a.s. 38 DIC: 2020411272

VII. TRANSAKČIE SO SPRIAZNENÝMI STRANAMI

1. Transakcie medzi Spoločnosťou a spriaznenými osobami

Charakteristika transakcie	Spriaznená osoba	2015	2014
Predaj majetku	Dočrská účtovná jednotka	12	630
	Ostatné spriaznené strany	38 470	11 723
Nákup zásob	Dočrská účtovná jednotka	739	157
	Ostatné spriaznené strany	18 239 677	16 817 078
Predaj zásob	Dočrská účtovná jednotka	9 999 329	11 778 081
	Podstatný vplyv	68 955	103 854
	Ostatné spriaznené strany	17 937 045	16 739 070
Nákup služieb	Dočrská účtovná jednotka	27 350	6 577
	Podstatný vplyv		2 100
	Ostatné spriaznené strany	3 492 217	3 716 430
nákup majetku	Ostatné spriaznené strany	1 702 153	3 213 892
Nákup služieb-kooperácie	Podstatný vplyv	2 310 317	497 256
Nákup nástrojov	Ostatné spriaznené strany	636 219	1 398 833
	Dočrská účtovná jednotka		91
	Podstatný vplyv	2 066 770	
obstaranie finančného majetku	Ostatné spriaznené strany	700 000	1 900 000
Predaj služieb	Dočrská účtovná jednotka	415 017	502 008
	Podstatný vplyv	10 977	803
	Ostatné spriaznené strany	148 929	245 537
Závazky z obchodného styku	Dočrská účtovná jednotka	20 308	3 095
	Podstatný vplyv	3 084 576	210 146
	Ostatné spriaznené strany	1 754 984	2 433 722
Pohľadávky z obchodného styku	Dočrská účtovná jednotka	1 885 406	3 201 391
	Podstatný vplyv	1 135	9 822
	Ostatné spriaznené strany	1 625 991	1 911 091
Poskytnuté pôžičky	Dočrská účtovná jednotka	3 610 948	6 366 942
	Ostatné spriaznené strany	6 821 026	8 280 976
Prijaté pôžičky	Materská účtovná jednotka	1 700 000	1 700 000
Úroky z prijatých úverov	Materská účtovná jednotka	51 708	172 361
Iné	Dočrská účtovná jednotka	127 470	214 268
	Podstatný vplyv	1 645	63 185
	Ostatné spriaznené strany	962 229	1 273 737

2. Príjmy a výhody členov štatutárneho orgánu, dozorného orgánu a iného orgánu

Názov položky	Statutárny orgán		Dozorný orgán		Iné		Spolu	
	2015	2014	2015	2014	2015	2014	2015	2014
Príjmy odmeny za účtovné obdobie z dôvodu výkonu funkcie, z toho:	21 304	19 704	14 040	14 040	0	0	35 344	33 744
Príjmy odmeny súčasných členov	21 304	19 704	14 040	14 040	0	0	35 344	33 744
Plnenia vyplývajúce z dôchodkových programov pre bývalých členov	0	0	0	0	0	0	0	0
Výška poskytnutých záruk alebo iných zabezpečení, z toho:	0	0	0	0	0	0	0	0
uviesť jednotlivé druhy záruk a zabezpečení	0	0	0	0	0	0	0	0
Poskytnuté pôžičky k poslednému dňu účtovného obdobia, z toho:	0	0	0	0	0	0	0	0
Poskytnuté pôžičky k poslednému dňu predchádzajúceho účtovného obdobia	0	0	0	0	0	0	0	0
Celková suma poskytnutých pôžičiek v priebehu obdobia	0	0	0	0	0	0	0	0

Účtovná závierka spoločnosti k 31. decembru 2015

Financial Statements for the year ended 31 Decembr 2015

Poznámky Úč POD 3-01 IČO: 31411801
MATADOR Automotive Vráble, a.s. 40 DIC: 2020411272

Oceňovacie rozdiely z kapitálových účastí	0	0	0	0	0
Oceňovacie rozdiely z precenenia pri zlučení, splnutí a rozdelení	0	0	0	0	0
Nerozdelený zisk minulých rokov	9 065 350	0	34 793	2 146 722	11 177 279
Neuhradená strata minulých rokov	0	0	0	0	0
Výsledok hospodárenia bežného účtovného obdobia	2 385 248	1 325 736	0	-2 385 248	1 325 736
Vlastné imanie spolu	34 281 252	1 325 736	34 793	34 792	35 586 987

Základné imanie Spoločnosti tvorí 337 816 akcií v nominálnej hodnote 34 EUR a 27 akcií v nominálnej hodnote 331 940 EUR. Všetky akcie sú spojené s rovnakými právami pre akcionárov.

Zisk za rok 2015 pripadajúci na 1 akciu s nominálnou hodnotou 331 940 EUR je zisk 27 693,365 EUR (za rok 2014: zisk 21 521,036 EUR) a 1 akciu s nominálnou hodnotou 34 EUR je zisk 2,836 EUR (rok 2014: zisk 2,204 EUR).

2. Rozdelenie zisku za predchádzajúci rok

Účtovný zisk za rok 2014 vo výške 1 325 736 EUR bol rozdelený nasledovne:

Názov položky	Rozdelenie účtovného zisku 2014
Prídel do zákonného rezervného fondu	132 573
Prídel do štatutárnych a ostatných fondov	0
Prídel do sociálneho fondu	0
Prídel na zvýšenie základného imania	0
Úhrada straty minulých období	0
Prevod do nerozdeleného zisku minulých rokov	1 193 163
Rozdelenie podielu na zisku spoločníkom, členom	0
Iné	0
Spolu	1 325 736

3. Rozdelenie zisku za bežný rok 2015

Ku dňu zostavenia účtovnej závierky štatutárny orgán zatiaľ nenavrhol rozdelenie zisku za rok 2015.

Poznámky Úč POD 3-01 IČO: 31411801
MATADOR Automotive Vráble, a.s. 41 DIC: 2020411272

X. PREHĽAD PEŇAŽNÝCH TOKOV

Na účely uvádzania údajov v prehľade peňažných tokov sa rozumie:

- peňažnými prostriedkami peňažná hotovosť, ekvivalenty peňažnej hotovosti, peňažné prostriedky na bežných účtoch v bankách alebo pobočkách zahraničných bánk, kontokorentný účet a časť zostatku účtu peniaze na ceste, ktorý sa viaže k prevodu medzi bežným účtom a pokladnicou alebo medzi dvoma bankovými účtami,
- ekvivalentmi peňažnej hotovosti krátkodobý finančný majetok, ktorý je zameniteľný za vopred známu sumu peňažných prostriedkov, pri ktorom nie je riziko výraznej zmeny jeho hodnoty v najbližších troch mesiacoch ku dňu, ku ktorému sa zostavuje účtovná závierka, napríklad termínové vklady na bankových účtoch, ktoré sú uložené najviac na trojmesačnú výpovednú lehotu, likvidné cenné papiere určené na obchodovanie, prioritné akcie obstarané účtovnou jednotkou, ktoré sú splatné do troch mesiacov odo dňa, ku ktorému sa zostavuje účtovná závierka.

Spoločnosť zostavila prehľad peňažných tokov pomocou nepriamej metódy:

Názov položky	2015	2014
Výsledok hospodárenia pred zdanením	2 330 613	1 820 951
<i>Úpravy o nepeňažné operácie:</i>		
Odpisy dlhodobého majetku	6 439 003	5 800 345
Odpis zásob	350 773	258 376
Odpis pohľadávky	0	0
Zmena stavu opravnej položky k dlhodobému majetku	0	0
Zmena stavu opravnej položky k pohľadávkam	140 374	16 143
Zmena stavu opravnej položky k zásobám	193 828	82 547
Zmena stavu rezerv	2 200 593	-1 582 373
Úrokové náklady (netto)	476 518	485 998
Strata / (zisk) z predaja dlhodobého majetku	-54 465	-20 343
Výnosy z dlhodobého finančného majetku	0	0
Ostatné položky nezahnuté do nepeňažných operácií	0	0
Zisk z prevádzky pred zmenou pracovného kapitálu	12 077 237	6 661 644
<i>Zmena pracovného kapitálu:</i>		
Úbytok (prírastok) pohľadávok z obchodného styku a časového rozlíšenia	-6 091 490	-2 753 618
Úbytok (prírastok) zásob	19 938 168	-331 700
(Úbytok) prírastok záväzkov a časového rozlíšenia	-6 383 370	-8 712 335
Iné	0	0
Prevádzkové peňažné toky	19 540 545	-4 936 009

Účtovná závierka spoločnosti k 31. decembru 2015

Financial Statements for the year ended 31 Decembr 2015

Poznámky Úč POD 3-01 IČO: 31411801
MATADOR Automotive Vráble, a.s. 42 DIC: 2020411272

Názov položky	2015	2014
Peňažné toky z prevádzkovej činnosti		
Prevádzkové peňažné toky	19 540 545	-4 936 009
Zaplatené úroky	-832 215	-1 131 328
Príjaté úroky	236 561	645 330
Zaplatená daň z príjmov	-245 858	-1 293 154
Vyplatené dividendy	0	0
Príjmy z mimoriadnych položiek	0	0
Ostatné položky nezahnuté do prevádzkovej činnosti	-180 604	-259 357
Zisk z predaja stálych aktív (-)	0	-20 343
Čisté peňažné toky z prevádzkovej činnosti	18 518 429	-8 994 861
Peňažné toky z investičnej činnosti		
Nákup dlhodobého majetku	-12 982 641	-10 587 323
Príjmy z predaja dlhodobého majetku	74 771	1 924 804
Obstaranie finančných investícií	-717 906	-33 884
Poskytnuté dlhodobé pôžičky	5 490 336	1 607 935
Príjaté dividendy	48 031	5 467
Čisté peňažné toky z investičnej činnosti	-8 067 409	-7 083 001
Peňažné toky z finančnej činnosti		
Príjmy zo zvýšenia základného imania a ostatných kapitálových fondov	132 573	273 318
Príjmy / splátky úverov a pôžičiek od bánk	-12 273 762	12 399 390
Príjmy / splátky pôžičiek prijatých od spoločností v Skupine	2 321 217	0
Čisté peňažné toky z finančnej činnosti	-9 819 992	12 672 708
Prírastky (úbytky) peňažných prostriedkov a peňažných ekvivalentov	631 028	-1 405 154
Peňažné prostriedky a peňažné ekvivalenty na začiatku roka	344 229	1 749 383
Peňažné prostriedky a peňažné ekvivalenty na konci roka	975 257	344 229

Účtovná závierka spoločnosti
k 31. decembru 2015Financial Statements for the year
ended 31 Decembr 2015

UZPODv14_1
Úč POD

FINANCIAL STATEMENTS
of entrepreneurs maintaining accounts under the system of double entry bookkeeping

at 31.12.2015 (in whole euros)

Tax identification number (DIČ) 2020411272	Financial statements X ordinary	Accounting entity small	Month from 1 2015	Year to 12 2015
Identification number (IČO) 31411801	extraordinary	X large	Preceding period from 1 2014	to 12 2014
SK NACE 29.20.0	interim	(vyznačí sa x)		

Attached parts of the financial statements
X Balance Sheet (Úč POD 1-01) X Income Statement (Úč POD 2-01) X Notes to the Financial Statements (Úč POD 3-01)
(in whole euros) (in whole euros) (in whole euros or eurocents)

Legal name (designation) of the accounting entity
MATADOR Automotive Vráble, a.s.

Registered office of the accounting entity

Street Staničná	Number 1045
Zip code 95212	Municipality Vráble
Designation of the Commercial Register and company registration number Okresný súd Nitra	
Oddiel: Sa, Vložka číslo: 8/N	
Telephone 0	Fax 0
Email 0	

Prepared on: 24. 3. 2016	Approved on: . . 20	Signature of the accounting entity's statutory body or a member of the accounting entity's statutory body or the signature of a sole trader who is the accounting entity:
-----------------------------	------------------------	---------------------------------------------------------------------------------------------------------------------------------------------------------------------------

This form in any foreign language cannot be submitted to the Tax office and it is only for the purpose of helping.

UZPODv14_2
Súvaha
Úč POD 1 - 01

DIČ 2020411272 IČO 31411801

Designation a	ASSETS b	Line No. c	Current accounting period		Preceding accounting period Net 3
			Gross - part 1 Correction - part 2	Net 2	
	TOTAL ASSETS line 02 + line 33 + line 74	01	156754769	104822448	117085504
			51932321		
A.	Non-current assets line 03 + line 11 + line 21	02	101782179	50534767	43313874
			51247412		
A.I.	Non-current intangible assets total (lines 04 to 10)	03	1247378	409862	265765
			837516		
A.I.1.	Capitalized development costs (012) - /072, 091A/	04			
2.	Software (013) - /073, 091A/	05	589253	301292	48026
			287961		
3.	Valuable rights (014) - /074, 091A/	06	604110	54555	66884
			549555		
4.	Goodwill (015) - /075, 091A/	07			
5.	Other non-current intangible assets (019, 01X) - /079, 07X, 091A/	08			
6.	Acquisition of non-current intangible assets (041) - /063/	09	54015	54015	150855
7.	Advance payments made for non-current intangible assets (051) - /065A/	10			
A.II.	Property, plant and equipment total (lines 12 to 20)	11	96879670	46469774	40110539
			50409896		
A.II.1.	Land (031) - /062A/	12	2434658	2434658	1028757
2.	Structures (021) - /081, 092A/	13	22039740	13293133	11813347
			8746607		
3.	Individual movable assets and sets of movable assets (022) - /082, 092A/	14	57072126	19316057	18038864
			37756069		

MF SR č. 18009/2014/ENG

Účtovná závierka spoločnosti
k 31. decembru 2015Financial Statements for the year
ended 31 Decembr 2015

UZPODv14.3

Súvaha
Úč POD 1 - 01

Dič 2 0 2 0 4 1 1 2 7 2

Ičo 3 1 4 1 1 8 0 1

Designation a	ASSETS b	Line No. c	Current accounting period		Preceding accounting period	
			1	2	2	3
			Gross - part 1 Correction - part 2	Net	Gross - part 1 Correction - part 2	Net
4.	Perennial crops (025) - /085, 092A/	15				
5.	Livestock (026) - /086, 092A/	16				
6.	Other property, plant and equipment (029, 02X, 032) /089, 08X, 092A/	17	6 6 1 0 0 6 6	2 7 0 2 8 4 6		
			3 9 0 7 2 2 0		2 9 1 4 6 9 3	
7.	Acquisition of property, plant and equipment (042) - /094/	18	6 9 3 6 7 5 9	6 9 3 6 7 5 9		
					6 2 5 9 1 4 4	
8.	Advance payments made for property, plant and equipment (052) - /095A/	19	1 7 8 6 3 2 1	1 7 8 6 3 2 1		
					5 5 7 3 4	
9.	Value adjustment to acquired assets (+/- 097) +/- 098	20				
A.III.	Non-current financial assets total (lines 22 to 32)	21	3 6 5 5 1 3 1	3 6 5 5 1 3 1		
					2 9 3 7 5 7 0	
A.III.1.	Shares and ownership interests in affiliated accounting entities (061A, 062A, 063A) - /096A/	22	2 6 2 4 6 3 4	2 6 2 4 6 3 4		
					1 8 7 5 5 7 8	
2.	Shares and owner- ship interests with participating interest, except for affiliated accounting entities (062A) - /095A/	23	3 9 6 9 1	3 9 6 9 1		
					7 1 1 8 6	
3.	Other available-for- sale securities and ownership interests (063A) - /096A/	24				
4.	Loans to affiliated accounting entities (066A) - /096A/	25				
5.	Loans within participating interest, except for affiliated accounting entities (066A) - /095A/	26				
6.	Other loans (067A) - /096A/	27				
7.	Debt securities and other non-current financial assets (065A, 069A, 06XA) - /096A/	28	9 9 0 8 0 6	9 9 0 8 0 6		
					9 9 0 8 0 6	

MF SR č. 18009/2014/ENG

Page 3

MF SR č. 18009/2014/ENG

Page 3

UZPODv14.4

Súvaha
Úč POD 1 - 01

Dič 2 0 2 0 4 1 1 2 7 2

Ičo 3 1 4 1 1 8 0 1

Designation a	ASSETS b	Line No. c	Current accounting period		Preceding accounting period		
			1	2	1	2	
			Gross - part 1	Net	Gross - part 1	Net	
			Correction - part 2			Correction - part 2	Net
8.	Loans and other non-current financial assets with remaining maturity of up to one year (066A, 067A, 069A, 06XA) - /090A/	29					
9.	Bank accounts with notice period exceeding one year (22XA)	30					
10.	Acquisition of non-current financial assets (043) - /096A/	31					
11.	Advance payments made for non-current financial assets (053) - /095A/	32					
B.	Current assets line 34 + line 41 + line 53 + line 66 + line 71	33	5 4 8 2 3 3 3 4		5 4 1 3 8 4 2 5		
			6 8 4 9 0 9			7 3 6 0 3 4 5 4	
B.I	Inventory total (lines 35 to 40)	34	1 8 9 6 3 7 8 4		1 8 4 3 5 3 9 2		
			5 2 8 3 9 2			3 8 9 1 8 1 6 1	
B.I.1.	Raw material (112, 119, 11X) - /191, 19X/	35	9 5 6 7 9 4 3		9 0 3 9 5 5 1		
			5 2 8 3 9 2			6 9 9 7 2 8 9	
2.	Work in progress and semi-finished products (121, 122, 12X) - /192, 193, 19X/	36	2 0 2 1 9 0 6		2 0 2 1 9 0 6		
						1 4 7 6 8 7 1	
3.	Finished goods (123) - /194/	37	1 6 3 1 5 7 7		1 6 3 1 5 7 7		
						1 1 7 5 6 8 5	
4.	Animals (124) - /195/	38					
5.	Merchandise (132, 133, 13X, 139) - /196, 19X/	39	5 3 1 9 9 9 7		5 3 1 9 9 9 7		
						2 8 4 5 5 0 4 6	
6.	Advance payments made for inventory (314A) - /301A/	40	4 2 2 3 6 1		4 2 2 3 6 1		
						8 1 3 2 7 0	
B.II.	Non-current receivables total (line 42 + lines 46 to 52)	41	1 7 3 0 9 4 7		1 7 3 0 9 4 7		
						5 4 1 9 5 3 5	
B.II.1.	Trade receivables total (lines 43 to 45)	42					

MF SR č. 18009/2014/ENG

Page 4

MF SR č. 18009/2014/ENG

Page 4

Účtovná zvierka spoločnosti
k 31. decembru 2015Financial Statements for the year
ended 31 Decembr 2015

UZPODv14.5

Súvaha
Úč POD 1 - 01

Dč 2 0 2 0 4 1 1 2 7 2

Ičo 3 1 4 1 1 8 0 1

Designation a	ASSETS b	Line No. c	Current accounting period				Preceding accounting period	
			Gross - part 1		Net 2		Net 3	
			Correction - part 2					
1 a	Trade receivables from affiliated accounting entities (311A, 312A, 313A, 314A, 315A, 31XA) - /391A/	43						
1.b.	Trade receivables within participating interest, except for receivables from affiliated accounting entities (311A, 312A, 313A, 314A, 315A, 31XA) - /391A/	44						
1.c.	Other trade receivables (311A, 312A, 313A, 314A, 315A, 31XA) - /391A/	45						
2.	Net value of contract (316A)	46						
3.	Other receivables from affiliated accounting entities (351A) - /391A/	47	1 7 3 0 9 4 7		1 7 3 0 9 4 7		5 4 1 9 5 3 5	
4.	Other receivables within participating interest, except for receivables from affiliated accounting entities (351A) - /391A/	48						
5.	Receivables from participants, members and association (354A, 355A, 358A, 35XA) - /391A/	49						
6.	Receivables related to derivative transactions (373A, 376A)	50						
7.	Other receivables (335A, 336A, 33XA, 371A, 374A, 375A, 378A) - /391A/	51						
8.	Deferred tax asset (481A)	52						
B.III.	Current receivables total (line 54 + lines 58 to 65)	53	3 3 0 8 8 9 1 1		3 2 9 3 2 3 9 4		2 8 8 5 7 4 3 9	
B.III.1.	Trade receivables total (lines 55 to 57)	54	2 4 0 0 2 3 1 2		2 3 8 4 5 7 9 5		1 8 9 3 5 8 4 3	
1.a.	Trade receivables from affiliated accounting entities (311A, 312A, 313A, 314A, 315A, 31XA) - /391A/	55	3 5 5 5 7 5 1		3 5 5 5 7 5 1		4 7 0 3 5 3 9	
1.b.	Trade receivables within participating interest, except for receivables from affiliated accounting entities (311A, 312A, 313A, 314A, 315A, 31XA) - /391A/	56	1 1 9 7 3 5		1 1 9 7 3 5		1 8 0 3 1 8	

MF SR č. 18009/2014/ENG

Page 5

UZPODv14.6

Súvaha
Úč POD 1 - 01

DČ 2 0 2 0 4 1 1 2 7 2 IČO 3 1 4 1 1 8 0 1

Designation a	ASSETS b	Line No. c	Current accounting period		Preceding accounting period	
			1	2	3	4
			Gross - part 1	Net 2	Net 3	
			Correction - part 2			
1.c.	Other trade receivables (311A, 312A, 313A, 314A, 315A, 31XA) - /391A/	57	2 0 3 2 6 8 2 6	2 0 1 7 0 3 0 9		
			1 5 6 5 1 7		1 4 0 5 1 9 8 6	
2.	Net value of contract (316A)	58				
3.	Other receivables from affiliated accounting entities (351A) - /391A/	59	8 7 0 1 0 2 6	8 7 0 1 0 2 6		
					9 2 9 4 4 0 3	
4.	Other receivables within participating interest, except for receivables from affiliated accounting entities (351A) - /391A/	60				
5.	Receivables from participants, members and association (354A, 355A, 358A, 35XA, 398A) - /391A/	61				
6.	Social security (336A) - /391A/	62				
7.	Tax assets and subsidies (341, 342, 343, 345, 346, 347) - /391A/	63	3 7 5 0 6 6	3 7 5 0 6 6		
					6 0 4 8 5 3	
8.	Receivables related to derivative transactions (373A, 376A)	64				
9.	Other receivables (335A, 33XA, 371A, 374A, 375A, 378A) - /391A/	65	1 0 5 0 7	1 0 5 0 7		
					2 2 3 4 0	
B.IV.	Current financial assets total (lines 67 to 70)	66	6 4 4 3 5	6 4 4 3 5		
					6 4 0 9 0	
B.IV.1.	Current financial assets in affiliated accounting entities (251A, 253A, 256A, 257A, 25XA) - /291A, 29XA/	67				
2.	Current financial assets not including current financial assets in affiliated accounting entities (251A, 253A, 256A, 257A, 25XA) - /291A, 29XA/	68				
3.	Own shares and own ownership interests (252)	69	6 4 4 3 5	6 4 4 3 5		
					6 4 0 9 0	
4.	Acquisition of current financial assets (259, 314A) - /291A/	70				

MF SR č. 18009/2014/ENG

Page 6

Účtovná závierka spoločnosti
k 31. decembru 2015Financial Statements for the year
ended 31 Decembr 2015

UZPODv14_7

Súvaha
Úč POD 1 - 01

Dič 2 0 2 0 4 1 1 2 7 2

Ičo 3 1 4 1 1 8 0 1

Designation a	ASSETS b	Line No. c	Current accounting period		Preceding accounting period	
			1	2	3	
			Gross - part 1 Correction - part 2	Net	Net	
B.V.	Financial accounts line 72 + line 73	71	9 7 5 2 5 7	9 7 5 2 5 7	3 4 4 2 2 9	
B.V.1.	Cash (211, 213, 21X)	72	1 5 1 0 4	1 5 1 0 4	9 6 9 7	
2.	Bank accounts (221A, 22X, +/- 261)	73	9 6 0 1 5 3	9 6 0 1 5 3	3 3 4 5 3 2	
C.	Accruals/deferals total (lines 75 to 78)	74	1 4 9 2 5 6	1 4 9 2 5 6	1 6 8 1 7 6	
C.1.	Prepaic expenses - long-term (381A, 382A)	75	1 6 6 7	1 6 6 7	1 1 6 6 7	
2.	Prepaic expenses - short-term (381A, 382A)	76	1 4 7 5 8 9	1 4 7 5 8 9	1 5 6 5 0 9	
3.	Accrued income - long-term (385A)	77				
4.	Accrued income - short-term (385A)	78				

Designation a	EQUITY AND LIABILITIES b	Line No. c	Current accounting period		Preceding accounting period	
			4		5	
	TOTAL EQUITY AND LIABILITIES line 80 + line 101 + line 141	79	1 0 4 8 2 2 4 4 8		1 1 7 0 8 5 5 0 4	
A.	Equity line 81 + line 85 + line 86 + line 87 + line 90 + line 93 + line 97 + line 100	80	3 7 2 9 2 9 4 9		3 5 5 8 6 9 8 7	
A.I.	Share capital total (lines 82 to 84)	81	2 0 4 4 8 1 2 4		2 0 4 4 8 1 2 4	
A.I.1.	Share capital (411 alebo +/- 491)	82	2 0 4 4 8 1 2 4		2 0 4 4 8 1 2 4	
2.	Change in share capital +/- 419	83				
3.	Unpaid share capital (/-/353)	84				
A.II.	Share premium (412)	85				
A.III.	Other capital funds (413)	86				
A.IV.	Legal reserve funds line 88 + line 89	87	2 7 6 8 7 6 6		2 6 3 5 8 4 8	
A.IV.1.	Legal reserve fund and non-distributable fund (417A, 418, 421A, 422)	88	2 7 0 4 3 3 1		2 5 7 1 7 5 8	
2.	Reserve fund for own shares and own ownership interests (417A, 421A)	89	6 4 4 3 5		6 4 0 9 0	

MF SR č. 18009/2014/ENG

Page 7

UZPODv14_8

Súvaha

Úč POD 1 - 01

Dič 2 0 2 0 4 1 1 2 7 2

Ičo 3 1 4 1 1 8 0 1

Designation a	EQUITY AND LIABILITIES b	Line No. c	Current accounting period 4	Preceding accounting period 5
A.V.	Other funds created from profit line 91 + line 92	90		
A.V.1.	Statutory funds (423, 42X)	91		
2.	Other funds (427, 42X)	92		
A.VI.	Differences from revaluation total (lines 94 to 96)	93		
A.VI.1	Differences from revaluation of assets and liabilities (+/- 414)	94		
2.	Investment revaluation reserves (+/- 415)	95		
3.	Differences from revaluation in the event of a merger, amalgamation into a separate accounting entity or demerger (+/- 416)	96		
A.VII.	Net profit/loss of previous years line 98 + line 99	97	1 2 3 7 0 0 9 7	1 1 1 7 7 2 7 9
A.VII.1	Retained earnings from previous years (428)	98	1 2 3 7 0 0 9 7	1 1 1 7 7 2 7 9
2.	Accumulated losses from previous years (-/429)	99		
A.VIII.	Net profit/loss for the accounting period after tax +/- line 01 - (I. 81 + I. 85 + I. 86 + I. 87 + I. 99 + I. 93 + I. 97 + I. 101 + I. 141)	100	1 7 0 5 9 6 2	1 3 2 5 7 3 6
B.	Liabilities line 102 + line 118 + line 121 + line 122 + line 136 + line 139 + line 140	101	6 6 0 3 6 4 1 7	7 0 5 6 9 5 6 7
B.I.	Non-current liabilities total (line 103 + lines 107 to 117)	102	2 3 3 7 9 3 4	4 9 3 5 4 3 1
B.I.1.	Non-current trade liabilities total (lines 104 to 106)	103		
1.a	Trade liabilities to affiliated accounting entities (321A, 475A, 476A)	104		
1.b	Trade liabilities within participating interest, except for liabilities to affiliated accounting entities (321A, 475A, 476A)	105		
1.c	Other trade liabilities (321A, 475A, 476A)	106		
2.	Net value of contract (316A)	107		
3.	Other liabilities to affiliated accounting entities (471A, 47XA)	108		
4.	Other liabilities within participating interest, except for liabilities to affiliated accounting entities (471A, 47XA)	109		1 7 0 0 0 0 0
5.	Other non-current liabilities (479A, 47XA)	110	5 0 3 1 1	8 0 0 6 0
6.	Long-term advance payments received (475A)	111		
7.	Long-term bills of exchange to be paid (478A)	112		
8.	Bonds issued (473A/-/255A)	113		
9.	Liabilities related to social fund (472)	114	4 1 2 5 9	5 6 1 8 0
10.	Other non-current liabilities (336A, 372A, 474A, 47XA)	115	6 5 7 1 8 7	1 1 5 7 7 5 7
11.	Non-current liabilities related to derivative transactions (373A, 377A)	116		
12.	Deferred tax liability (401A)	117	1 5 8 9 1 7 7	1 9 4 1 4 3 4

MF SR č. 18009/2014/ENG

Page 8

Účtovná závierka spoločnosti k 31. decembru 2015

Financial Statements for the year ended 31 Decembr 2015

UZPOD/14_9				
Súvaha Úč POD 1 - 01				
Dič 2 0 2 0 4 1 1 2 7 2 Ičo 3 1 4 1 1 8 0 1				
Designation a	EQUITY AND LIABILITIES b	Line No. c	Current accounting period 4	Preceding accounting period 5
B.II.	Long-term provisions line 110 + line 120	118	4 6 4 7 7 0	4 2 1 2 1 6
B.II.1.	Legal provisions (451A)	119		
2.	Other provisions (459A, 45XA)	120	4 6 4 7 7 0	4 2 1 2 1 6
B.III.	Long-term bank loans (461A, 46XA)	121	1 1 5 3 9 7 1 4	1 5 2 5 4 3 2 8
B.IV.	Current liabilities total (line 123 + lines 127 to 135)	122	3 0 0 4 9 1 1 0	2 0 9 2 5 2 9 9
B.IV.1.	Trade liabilities total (lines 124 to 126)	123	2 5 9 5 0 4 0 9	1 9 2 2 5 1 0 1
1.a.	Trade liabilities to affiliated accounting entities (321A, 322A, 324A, 325A, 326A, 32XA, 475A, 476A, 478A, 47XA)	124	4 7 8 9 4 9 1	2 4 6 8 5 5 7
1.b.	Trade liabilities within participating interest, except for liabilities to affiliated accounting entities (321A, 322A, 324A, 325A, 326A, 32XA, 475A, 476A, 478A, 47XA)	125	8 8 3	6 0 0
1.c.	Other trade liabilities (321A, 322A, 324A, 325A, 326A, 32XA, 475A, 476A, 478A, 47XA)	126	2 1 1 6 0 0 3 5	1 6 7 5 5 9 4 4
2.	Net value of contract (316A)	127		
3.	Other liabilities to affiliated accounting entities (361A, 36XA, 471A, 47XA)	128		
4.	Other liabilities within participating interest, except for liabilities to affiliated accounting entities (361A, 36XA, 471A, 47XA)	129	1 7 0 0 0 0 0	
5.	Liabilities to partners and association (364, 365, 366, 367, 368, 368A, 478A, 479A)	130		
6.	Liabilities to employees (331, 333, 33X, 479A)	131	7 2 4 1 3 1	5 6 8 8 0 2
7.	Liabilities related to social security (336A)	132	5 0 1 5 5 7	4 2 3 1 8 0
8.	Tax liabilities and subsidies (341, 342, 343, 345, 346, 347, 34X)	133	5 8 7 9 2 9	9 3 3 4 8
9.	Liabilities related to derivative transactions (373A, 377A)	134		
10.	Other liabilities (372A, 379A, 474A, 475A, 479A, 47XA)	135	5 8 5 0 8 4	6 1 4 8 6 8
B.V.	Short-term provisions line 137 + line 138	136	2 1 7 9 2 5 4	1 0 0 8 4 9 0
B.V.1.	Legal provisions (323A, 451A)	137	5 5 9 0 6 5	5 2 5 4 5 6
2.	Other provisions (323A, 32X, 459A, 45XA)	138	1 6 2 0 1 8 9	4 8 3 0 3 4
B.VI.	Current bank loans (221A, 231, 232, 23X, 461A, 46XA)	139	1 9 4 6 5 6 3 5	2 8 0 2 4 8 0 3
B.VII.	Short-term financial assistance (241, 249, 24X, 473A, 4755A)	140		
C.	Accruals/deferreds total (lines 142 to 145)	141	1 4 9 3 0 8 2	1 0 9 2 8 9 5 0
C.1.	Accrued expenses - long-term (383A)	142		
2.	Accrued expenses - short-term (383A)	143		
3.	Deferred income - long-term (384A)	144		2 2 5 9 3 6
4.	Deferred income - short-term (384A)	145	1 4 9 3 0 8 2	1 0 7 0 3 0 1 4

UZPOD/14_10				
Výkaz ziskov a strát Úč POD 2 - 01				
Dič 2 0 2 0 4 1 1 2 7 2 Ičo 3 1 4 1 1 8 0 1				
Designation a	Text b	Line No. c	Current accounting period 1	Preceding accounting period 2
*	Net turnover (part of account class 6 according to the Act)	01	1 8 3 0 7 0 9 7 0	1 4 6 4 1 6 8 9 5
**	Operating income total (lines 03 to 09)	02	1 9 3 4 8 8 3 5 0	1 5 2 3 8 4 0 5 2
I.	Revenue from the sale of merchandise (604, 607)	03	4 1 8 7 4 6 1 9	2 3 4 3 4 4 8 6
II.	Revenue from the sale of own products (601)	04	1 3 1 6 8 1 4 9 7	1 0 6 8 7 1 6 1 1
III.	Revenue from the sale of services (602, 606)	05	7 2 8 0 7 6	9 5 5 7 5 8
IV.	Changes in internal inventory (+/-) (account group 61)	06	1 1 7 8 9 4 7	1 5 5 5 9 9
V.	Own work capitalized (account group 62)	07	8 8 3 1 0 2 9	6 4 5 6 8 8 8
VI.	Revenue from the sale of non-current intangible assets, property, plant and equipment and raw materials (641, 642)	08	8 8 3 2 4 0 5	9 3 1 4 7 5 6
VII.	Other operating income (644, 645, 646, 648, 655, 657)	09	3 6 1 7 7 7	5 1 9 4 9 5 4
**	Operating expenses total line 11 + line 12 + line 13 + line 14 + line 15 + line 20 + line 21 + line 24 + line 25 + line 26	10	1 9 0 6 3 0 8 2 1	1 4 9 9 2 9 1 4 4
A.	Cost of merchandise sold (504, 507)	11	3 4 5 1 8 0 8 8	1 7 7 9 5 0 4 8
B.	Consumed raw materials, energy, consumption, and consumption of other non-inventory supplies (501, 502, 503)	12	1 0 3 5 7 9 8 7 7	8 2 3 0 9 6 5 3
C.	Value adjustments to inventory (+/-) (505)	13	1 9 3 8 2 8	8 2 5 4 7
D.	Services (account group 51)	14	2 0 4 3 7 2 0 7	1 6 0 0 9 4 6 6
E.	Personnel expenses total (lines 16 to 19)	15	1 4 8 7 8 6 6 7	1 3 4 0 4 5 6 4
E.1.	Wages and salaries (521, 522)	16	1 0 6 5 5 8 0 4	9 5 9 0 1 8 8
2.	Remuneration of board members of company or cooperative (523)	17	3 5 3 4 4	3 3 7 4 4
3.	Social security expenses (524, 525, 526)	18	3 7 8 1 6 6 9	3 4 1 1 2 6 4
4.	Social expenses (527, 528)	19	4 0 5 8 5 0	3 6 9 3 6 8
F.	Taxes and fees (account group 53)	20	9 5 5 8 0	1 0 5 1 5 4
G.	Amortization and value adjustments to non-current intangible assets and depreciation and value adjustments to property, plant and equipment (line 22 + line 23)	21	6 4 3 9 0 0 3	5 8 0 0 3 4 5
G.1.	Amortization of non-current intangible assets and depreciation of property, plant and equipment (551)	22	6 4 3 9 0 0 3	5 8 0 0 3 4 5
2.	Value adjustments to non-current intangible assets and property, plant and equipment (+/-) (553)	23		
H.	Carrying value of non-current assets sold and raw materials sold (541, 542)	24	9 6 8 8 6 5 0	8 8 4 1 7 7 8
I.	Value adjustments to receivables (+/-) (547)	25	1 4 0 3 7 4	1 6 1 4 3
J.	Other operating expenses (543, 544, 545, 546, 548, 549, 555, 557)	26	6 5 9 5 4 7	5 5 6 4 4 4 6
***	Profit/loss from operations (+/-) (line 02 - line 10)	27	2 8 5 7 5 2 9	2 4 5 4 9 0 8

Účtovná závierka spoločnosti k 31. decembru 2015

Financial Statements for the year ended 31 Decembr 2015

UZPODv14_11					
Výkaz ziskov a strát Úč POD 2 - 01					
Dič 2 0 2 0 4 1 1 2 7 2 Ičo 3 1 4 1 1 8 0 1					
Designation a	Text b	Line No. c	Actual data		
			Current accounting period 1	Preceding accounting period 2	
*	Added value (line 03 + line 04 + line 05 + line 06 + line 07) - (line 11 + line 12 + line 13 + line 14)	28	2 5 5 6 5 1 6 8	2 1 6 7 7 6 2 8	
**	Income from financial activities - total line 30 + line 31 + line 35 + line 39 + line 42 + line 43 + line 44	29	5 0 9 8 2 3	6 5 1 0 6 1	
VIII.	Revenue from the sale of securities and shares (661)	30			
IX.	Income from non-current financial assets total (lines 32 to 34)	31	4 8 0 3 1	5 4 6 7	
IX.1.	Income from securities and ownership interests in affiliated accounting entities (665A)	32	4 5 5 3 1	5 4 6 7	
2.	Income from securities and ownership interests within participating interest, except for income of affiliated accounting entities (665A)	33	2 5 0 0		
3.	Other income from securities and ownership interests (665A)	34			
X.	Income from current financial assets total (lines 36 to 38)	35			
X.1.	Income from current financial assets in affiliated accounting entities (666A)	36			
2.	Income from current financial assets within participating interest, except for income of affiliated accounting entities (666A)	37			
3.	Other income from current financial assets (666A)	38			
XI.	Interest income (line 40 + line 41)	39	4 0 7 4 0 4	6 4 5 3 3 0	
XI.1.	Interest income from affiliated accounting entities (662A)	40	4 0 7 3 4 3	6 4 5 1 8 8	
2.	Other interest income (662A)	41	6 1	1 4 2	
XII.	Exchange rate gains (663)	42	5 4 3 8 8	2 6 4	
XIII.	Gains on revaluation of securities and income from derivative transactions (664, 667)	43			
XIV.	Other income from financial activities (668)	44			
**	Expenses related to financial activities - total line 46 + line 47 + line 48 + line 49 + line 52 + line 53 + line 54	45	1 0 3 6 7 3 9	1 2 8 5 0 1 8	
K.	Securities and shares sold (561)	46			
L.	Expenses related to current financial assets (566)	47			
M.	Value adjustments to financial assets (+/-) (565)	48			
N.	Interest expense (line 50 + line 51)	49	8 8 3 9 2 2	1 1 3 1 3 2 8	
N.1.	Interest expenses related to affiliated accounting entities (562A)	50	5 1 7 0 8	8 6 1 8 1	
2.	Other interest expenses (562A)	51	8 3 2 2 1 4	1 0 4 5 1 4 7	
O.	Exchange rate losses (563)	52	1 4 3 6 6	4 5 1 2 3	
P.	Loss on revaluation of securities and expenses related to derivative transactions (564, 567)	53			
Q.	Other expenses related to financial activities (568, 569)	54	1 3 8 4 5 1	1 0 8 5 6 7	

UZPODv14_12					
Výkaz ziskov a strát Úč POD 2 - 01					
Dič 2 0 2 0 4 1 1 2 7 2 Ičo 3 1 4 1 1 8 0 1					
Designation a	Text b	Line No. c	Actual data		
			Current accounting period 1	Preceding accounting period 2	
***	Profit/loss from financial activities (+/-) (line 29 - line 45)	55	- 5 2 6 9 1 6	- 6 3 3 9 5 7	
****	Profit/loss for the accounting period before tax (+/-) (line 27 + line 55)	56	2 3 3 0 6 1 3	1 8 2 0 9 5 1	
R.	Income tax (line 58 + line 59)	57	6 2 4 6 5 1	4 9 5 2 1 5	
R.1.	Income tax - current (581, 595)	58	9 7 6 9 0 7	5 1 0 3 7 0	
2.	Income tax - deferred (+/-) (592)	59	- 3 5 2 2 5 6	- 1 5 1 5 5	
S.	Transfer of net profit/loss shares to partners (+/- 596)	60			
****	Profit/loss for the accounting period after tax (+/-) (line 56 - line 57 - line 60)	61	1 7 0 5 9 6 2	1 3 2 5 7 3 6	

Účtovná závierka spoločnosti k 31. decembru 2015

Financial Statements for the year ended 31 Decembr 2015

Notes Úč POD 3-01
MATADOR Automotive Vráble, a.s. 1 Corporate ID: 31411801
Tax ID: 2020411272

Notes to financial statements Prepared at 31 December 2015

I. GENERAL-

1. Name and seat

MATADOR Automotive Vráble, a.s.
Staničná 1045
852 12 Vráble

The company MATADOR Automotive Vráble, a.s. ("the Company") was established on 24 April 1992 and incorporated in the Commercial Register on 1 May 1992 (Commercial Register of the District Court Nitra, Section Sa, Insert No. 8/N).

Core business activities of the Company

- production and sale of tools and forms;
- retail activities;
- purchase of goods for resale to other trade license holders (wholesale under a free trade licence);
- mediation activities provided under a free trade licence in the area of trade and services;
- rent of real estate;
- production of pressed and welded parts, sets for automotive and non-automotive industry;
- surface treatment of metals ("cataphoresis");
- assembly of components for the automotive industry without type approval;
- production and distribution of heat; and
- out-of-school educational activities.

2. Unlimited liability

The Company is not a shareholder with unlimited liability in other accounting entities.

3. Date of approval of the financial statements for the previous accounting period

The General Meeting approved the Company's financial statements for the previous accounting period on 20 May 2015.

4. Legal reason for preparing the financial statements

The financial statements of the Company at 31 December 2015 have been prepared as ordinary financial statements in accordance with § 17 Sec. 6 of Act No. 431/2002 Coll. on Accounting as amended („Accounting Act“) for the accounting period from 1 January 2015 to 31 December 2015.

5. The consolidated group

The Company is included in the consolidated financial statements of MATADOR HOLDING, a.s., Strežnická cesta 45, 020 01 Púchov, Slovakia (for both the smallest and the biggest consolidation groups). These consolidated financial statements are available either at the seat of this company or in the deposit of the Commercial Register of the District Court in Trenčín seated at Nám. Svätej Anny No. 28.

According to § 22 Section 8 of the Accounting Act, the Company is exempt from the obligation to prepare consolidated financial statements and a consolidated Annual Report, since the Company is included, together with its subsidiaries, in the consolidated financial statements of a higher level company within the European Union. Those consolidated financial statements are prepared by MATADOR HOLDING, a.s. having its registered seat at Strežnická cesta 45, 020 01 Púchov, Slovakia.

Notes Úč POD 3-01
MATADOR Automotive Vráble, a.s. 2 Corporate ID: 31411801
Tax ID: 2020411272

6. Number of staff

Item	31.12.2015	31.12.2014
Average number of staff	758	685
Number of staff at balance sheet date of which:	873	677
Management	9	8

7. Date of approval of the Company's auditor

On 20 May 2015, the General Meeting approved PricewaterhouseCoopers Slovensko, s.r.o. as auditor of the Company's financial statements for the year ended 31 December 2015.

8. The Company's bodies and shareholders

The Company's bodies

	31.12.2015	31.12.2014
Board of Directors:		
Chairman	Štefan Rosina	Štefan Rosina
Vice-chairman	Miroslav Rosina	Miroslav Rosina
Member	Jozef Vozár	Jozef Vozár
Member	Boris Sluka	Boris Sluka
Vice-chairman	Martin Kele (since 18 July 2015)	
Supervisory Board:		
Member	Ján Šibík	Ján Šibík
Member	Gabriel Nádašdy	Gabriel Nádašdy
Member	Miloš Bikár (to 25 June 2014)	Miloš Bikár (to 25 June 2014)
Member	Inge Murgašová (since 21 May 2014)	Inge Murgašová (since 21 May 2014)
Management		
Company Director	Boris Sluka	Boris Sluka
Production Director	Eduard Seglň	Eduard Seglň
Commercial and Project Director	Michal Zeiník	Michal Zeiník
Technical Director	Vladimír Bobovský	Vladimír Bobovský
Purchase Director	Juraj Hríčovský	Juraj Hríčovský
Director for Investments and Development	Vladimír Bobovský (to 31 December 2015)	Vladimír Bobovský
Quality Director	Eva Gombárová	Eva Gombárová
Logistics Director	Miloš Chudý (to 31 December 2015)	Miloš Chudý
Financial Director	Peter Pataky (since 17 December 2015)	Ján Šibík (since 1 January 2014 to 31 March 2014)
	Erik Majerčák (to 31 August 2015)	Erik Majerčák (since 1 April 2014) available
Human Resources Director	Vojtěch Žák (since 01 September 2015) available	

The structure of the Company's shareholders at 31 December 2015:

Shareholder	Share of the registered capital		Percentage of voting rights	Other share in equity items other than registered capital %
	Absolute	In %		
M.I.L. MATINVESTMENTS LIMITED	20,317,258	99.36%	99.36%	99.36%
Other shareholders	79,050	0.39%	0.39%	0.39%
MATADOR Automotive Vráble, a.s.	51,816	0.25%	0.25%	0.25%
Total	20,448,124	100%	100%	1

Účtovná zvierka spoločnosti k 31. decembru 2015

Financial Statements for the year ended 31 December 2015

Notes Úč POD 3-01
MATADOR Automotive Vráble, a.s. 3 Corporate ID: 31411801
Tax ID: 2020411272

Changes in the structure of shareholders during 2015:

Shareholders before and by the date of change in shareholder structure	Share of the registered capital	Other share in equity items other than registered capital %			
		Absolute	In %	Percentage of voting rights	Percentage of registered capital %
Shareholder	Date of change				
Other shareholders	4.11.2015	(272)	(0.001)%	(0.001)%	(0.001)%
MATADOR Automotive Vráble, a.s.	4.11.2015	272	0.001%	0.001%	0.001%
Total	x	0	0%	0%	0

II. ACCOUNTING METHODS APPLIED

a) Basis of preparation

The Company's financial statements have been prepared in accordance with the Slovak Accounting Act and related accounting procedures, on a going concern basis.

The Company keeps its books on the accrual basis of accounting which means that all revenues and costs are recognized when generated or incurred (and not when cash is received or paid), and they are recorded in the books and reported in the financial statements of the periods to which they relate.

All monetary amounts in the financial statements are stated in whole euros, unless stated otherwise.

b) Non-current intangible and tangible assets

Acquired non-current assets are stated at cost, which includes the acquisition price and the related acquisition costs (such as customs duty, transport, assembly, and insurance).

The value of acquired non-current tangible assets in use is reduced by a valuation allowance to reflect their wear-and-tear.

Internally generated, non-current assets are stated at their own cost, which includes all direct costs spent on production or other activities, as well as indirect costs related to production or other activities.

Non-current assets acquired for no consideration are stated at replacement cost, which is the price at which these assets could be acquired at the time they are accounted for.

Non-current assets acquired in a barter transaction are stated at fair value. The difference between the fair value of an acquired non-current asset and the carrying amount of the asset handed over is recorded, depending on the character of this difference, either to the factually respective expense account on which disposals of this asset are recorded, or to the factually respective revenue account on which income generated from this asset is accounted for.

The depreciation plan for non-current intangible assets has been prepared on the basis of their expected economic useful lives relating to the recovery of future economic benefits from these assets. Depreciation begins linear in month in which the assets was put in use while the monthly depreciation is calculated by dividing the input prices and useful life in months. Non-current intangible assets with an acquisition cost (or their own cost) not exceeding EUR 2,400 and the economic useful life of more than one year are expensed immediately to account 518 when put into use.

Notes Úč POD 3-01
MATADOR Automotive Vráble, a.s. 4 Corporate ID: 31411801
Tax ID: 2020411272

The expected economic useful life, the depreciation method and the annual depreciation rate for non-current intangible assets are presented in the following table:

	Expected economic useful life in years	Depreciation method	Annual depreciation rate in %
Software	4	straight-line	25
Valuable rights	4	straight-line	25
Non-current intangible assets at cost not exceeding EUR 2,400	various	one-off	100

The depreciation plan for non-current tangible assets has been prepared on the basis of their expected economic useful lives relating to the recovery of future economic benefits from these assets. Depreciation begins linear in month in which the assets was put in use while the monthly depreciation is calculated by dividing the input prices and useful life in months. Non-current tangible assets with an acquisition cost (or their own cost) not exceeding EUR 1,700 and the economic useful life of more than one year are expensed immediately to account 501 when put into use. Land and non-current assets in the course of construction are not depreciated.

The expected economic useful life, the depreciation method and the annual depreciation rate for non-current tangible assets are presented in the following table:

	Expected economic useful life in years	Depreciation method	Annual depreciation rate in %
Buildings	20 - 40	straight-line	2.5 - 5
Separate movable assets and sets of movable assets	4 - 10	straight-line	10 - 25
Non-current tangible assets with an acquisition cost not exceeding EUR 1,700	various	one-off	100
Pallets (other tangible assets)	6 - 10	straight-line	10 - 16.7

The Company from 01.01.2016 on the basis of the review of the depreciation plan for the selected property - presses and related equipment changed the amortization period from 10 to 20 years.

If, during a stock-count, temporary decrease in value-in-use of a non-current asset was identified that is significantly lower than its carrying amount (after deducting the accumulated depreciation), a valuation allowance is set up to reflect the asset's lower value-in-use.

c) Securities and ownership interests

When acquired, securities and ownership interests are stated at cost, which includes the acquisition price and the related acquisition costs.

To comply with the Accounting Act, the Company considers the expected risks, losses, and the diminution in value of securities and ownership interests by setting valuation allowances at the balance sheet date. Valuation allowances are set up when the value of an asset has temporarily decreased.

d) Inventories

Acquired inventories are stated at cost, which includes the acquisition price and the related acquisition costs (such as customs duty, transport, insurance and commission) less discounts. A discount granted to inventories already sold or used is accounted for as the reduction of costs of inventories sold or used. The Company used method A for the accounting treatment of inventories. For stock withdrawal, the standard price method is used.

Acquisition costs of inventories are split between standard costs set out in an internal regulation, variances to the actual acquisition price, and other costs related to acquisition. The variance between the standard and the actual acquisition costs as well as other costs related to acquisition is posted to the income statement when inventories are consumed as follows:

Valuation variance = consumption of inventories x % of the valuation variance
% of the valuation variance = (opening balance of the valuation variance + change in the acquisition variance) / (opening balance of inventories + change in inventories)

Tools are stated at actual acquisition costs.

Účtovná závierka spoločnosti k 31. decembru 2015

Financial Statements for the year ended 31 December 2015

Notes ÚČ POD 3-01
MATADOR Automotive Vráble, a.s. 5 Corporate ID: 31411801
Tax ID: 2020411272

Work in progress, semi-finished, and finished goods are stated at production cost as follows:

Work in progress is stated at direct material, labour, and cooperation costs. Valuation variance which is released to the income statement proportionally to the change in the work in progress is also included in the valuation of work in progress. Finished goods are stated at planned direct material, labour, and cooperation costs. Valuation variance which is released to the income statement proportionally to the change in finished goods is also included in the valuation of finished goods.

Based on the agreement with individual customers, the Company procures the production of tools for these customers and subsequently uses these tools to produce finished goods for them. External suppliers are commissioned to produce these tools. When being finished, these tools are owned by customers and the Company may use them only to produce products for the respective customer, for whom they were produced.

The acquisition of tools is accounted for as goods. The acquisition costs of a tool are continuously charged to the customer based on the agreement and posted to deferred income, as the ownership passes from the Company to the customer not before the date, when the acceptance protocol is signed. Therefore, the Company recognizes costs incurred for the acquisition of the goods sold (account 504) and the revenues from the sale of goods (account 604) only at this moment.

If the acquisition or production cost of inventories is higher than their net realizable value at the balance sheet date, a valuation allowance for inventories is set up in the amount of the difference between their book value and their net realizable value. The net realizable value is the estimated sales price of inventories less estimated costs for their completion and costs related to the sale.

e) Receivables

When initially recognized, receivables are stated at their nominal value (assigned receivables and receivables resulting from a contribution to share capital are stated at cost, which also includes related acquisition costs). A valuation allowance is set up for overdue and doubtful debts, for which a default risk exists, as follows:

Overdue receivables	%
over 1,080 days	100
over 720 days	50
over 360 days	20

Allowance for bad and doubtful debts at risk of unenforceable debts is produced at 100% of its nominal value immediately after the establishment of that event.

f) Financial accounts

Financial accounts consist of cash and bank account balances, where the risk of changes in the value of these assets is negligibly low.

g) Prepaid expenses and accrued income

Prepaid expenses and accrued income are recognized at an amount reflecting the accrual principle (matching income and expense in the same accounting period).

h) Valuation allowances

Valuation allowances are recorded based on the accounting principle of prudence if it can be justifiably assumed that the value of an asset has been impaired when compared to its value in the books. A valuation allowance is recognized in the amount of a justified assumption for an impairment of an asset when compared to its value in the books.

i) Provisions

Provisions are liabilities representing the Company's present obligation resulting from past events, if it is probable that its settlement will reduce the Company's resources in the future. Provisions are liabilities of uncertain timing or amount, and are stated at the expected amount of the existing liability at the balance-sheet date.

Notes ÚČ POD 3-01
MATADOR Automotive Vráble, a.s. 6 Corporate ID: 31411801
Tax ID: 2020411272

The set-up of a provision is posted to the respective expense account or asset account to which the liability relates. The use of a provision is debited to the respective provision account, with a corresponding credit to the respective liability account. The release of an unnecessary provision, or a part of it, is accounted for using an accounting entry inverse to the recognition of the set-up of the provision.

The provision for bonuses, rebates, discounts, and for returning the purchase price in cases of complaint, is recorded as a reduction of income originally generated with a corresponding credit entry to the provision account.

The Company set up provisions mainly for untaken holidays, unpaid bonuses, severance payments, audit fees, credit notes, customer bonuses and employee benefits.

j) Liabilities

When initially recognized, liabilities are stated at their nominal value. Assumed liabilities are stated at cost. If reconciliation procedures reveal that the actual amount of liabilities differs from the amount stated in the books, these liabilities are stated in the books and financial statements at this actual amount.

k) Employee benefits

Wages, salaries, contributions to the Slovak state pension and social insurance plans, paid annual leave and paid sick leave, bonuses and other non-monetary benefits (such as medical care) are recognized in the accounting period in line with the accrual principle.

According to the collective agreement concluded with the trade unions, the Company is obliged to pay to its employees EUR 20 for each year worked for the Company when they retire or retire as disabled. This obligation is beyond the compulsory minimal requirement of the Labour Code (a bonus of one average monthly salary). The Company further pays life jubilee contributions varying from EUR 33 to EUR 332 as well as loyalty fees ranging from EUR 100 to EUR 399, both depending on the number of years worked for the Company by the respective employee. The employees expect that the Company will continue providing these benefits. The Company's management believe it is not realistic to stop granting them.

The liability recognized on the balance sheet in respect of defined benefit pension plans is the present value of the defined benefit obligation at the balance-sheet date, together with adjustments resulting from unrecognized actuarial gains or losses and past-service costs. Independent actuaries calculate this liability every year by using the "Project Unit Credit" method. The present value of the pension liability is calculated by discounting the estimate future cash outflows using the curve of non-risk rates derived from the prices of swaps.

Actuarial gains and losses arising from empirical adjustments and changes in actuarial assumptions are charged or credited to the income statement when incurred. Amendments to pension plans are charged or credited to the income statement over the average remaining length of employment of the related employees.

The main actuarial assumptions used for calculating the liability related to the pension plan are as follows:

Average number of staff at 31 December 2015	758
Percentage of staff that terminate employment with the Company before retirement (termination rate)	1.05%
Estimated pay rise	3.5%
Discount rate	2.4%
Long-term inflation	-

l) Income tax due

Corporate income tax is expensed in the period when the tax liability arises. In the accompanying income statement, the tax expense is calculated on the basis of the profit/(loss) before taxes adjusted for tax-deductible and tax non-deductible items due to permanent and temporary adjustments to the tax base and any tax losses carried forward. The tax liability is stated net of corporate income tax advances that the Company paid during the year. If corporate income tax advances paid during the year exceed the tax liability for the period, the Company records an income tax receivable.

Účtovná závierka spoločnosti
k 31. decembru 2015Financial Statements for the year
ended 31 Decembr 2015

Notes ÚČ POD 3-01
MATADOR Automotive Vrábľe, a.s. 7 Corporate ID: 31411801
Tax ID: 2020411272

m) **Deferred income tax**

Deferred income tax arises from:

- a) temporary differences between the carrying amount of assets and liabilities presented in the balance sheet and their tax base;
- b) the possibility to carry forward a tax loss to future periods, i.e. the possibility to deduct the tax loss from the tax base in the future; and
- c) the possibility to transfer unused tax deductions and other tax claims to future periods.

Deferred tax assets are recognized to the extent that it is probable that future taxable profit will be available against which the temporary differences can be utilized.

To determine deferred income tax, tax rates expected to apply at the date on which the deferred tax is settled are used.

n) **Deferred revenues and accrued expenses**

Deferred revenues and accrued expenses are stated at their nominal value and are stated at an amount reflecting the accrual principle (matching income and expenses in the same accounting period).

o) **Financial lease**

Financial lease. A financial lease is the acquisition of non-current tangible assets based on a lease contract with the agreed right to purchase the leased item in return for agreed payments over the agreed period of the lease. The price at which the ownership title is transferred from the lessor to the lessee at the end of the lease period is also part of the agreed payments. The agreed lease period is at least 60% of the depreciation period under tax regulations, but not shorter than three years. For land, the lease period is at least 60% of the depreciation period of tangible assets allocated to depreciation group 4. Each payment is allocated to the repayment of the principal and financial cost. The latter is calculated using the effective interest rate method. Financial cost is recognized as 562 - interest.

A financial lease is capitalized in the lessee's books on the day on which the asset is posted to the respective asset account (with a corresponding credit to liabilities from the lease), in a value equal to the total amount of agreed payments less unrealized financial cost. Assets acquired under financial lease contracts are depreciated in the lessee's books.

Operating lease

The lease costs of assets under operating lease contracts are expensed as incurred over the period of the lease.

p) **Foreign currency**

Assets and liabilities in foreign currency (with the exception of prepayments received and granted) are converted to euros using the reference exchange rate set and published by the European Central Bank or the National Bank of Slovakia on the day preceding the day of the accounting event, or on the balance-sheet date. The resulting foreign exchange differences are recorded to the income statement.

q) **Revenue recognition**

Revenues from the sale of goods and merchandise are recognized upon transferring risks and rewards of ownership of the goods, usually when the goods are delivered. If the Company agrees to transport goods to a specific location, revenue is recognized when the goods are passed to the customer at the destination point.

Revenues from the sale of services are recognized in the accounting period in which the services are rendered, taking into account the extent to which the given transaction is completed. This extent is assessed based on the actual services provided as a proportion of the total services agreed.

Sales revenues are shown net of VAT, discounts and deductions (such as rebates, bonuses, and credit notes). Interest income is recognized on an accrual basis, using the effective interest method. Dividend income is recognized when the right of the Company to receive the payment is established.

The Company's revenues mainly include revenues from the sale of own products, services and goods (mostly tools for the automotive industry).

Notes ÚČ POD 3-01
MATADOR Automotive Vrábľe, a.s. 8 Corporate ID: 31411801
Tax ID: 2020411272

r) **Comparatives**

Some comparatives for the prior period in the current-year financial statements were changed in order to ensure better comparability with data presented for the current period. The Company presented the Nomination fee provision of 665 000 EUR as part of the Short-term provisions as at 31.12.2015. As at 31.12.2014 the nomination fee of 576 977 EUR was presented as part of Receivables. This change impacted only the presentation on the balance sheet increasing total assets in 2015 and total liabilities in 2014.

s) **Correction of prior period errors**

If the Company identifies a significant error in the current period relating to previous accounting periods, it posts the relevant adjustments to accumulated retained earnings and accumulated loss carried forward, i.e. without affecting the profit or loss of the current year. Adjustments of insignificant errors from prior periods are posted to the relevant cost or revenue account in the current period.

In 2015, the Company did not account for the correction of prior period errors.

Účtovná zvierka spoločnosti k 31. decembru 2015

Financial Statements for the year ended 31 Decembr 2015

Notes Úč POD 3-01
MATADOR Automotive Vráble, a.s.

9

Corporate ID: 31411801
Tax ID: 2020411272

III. INFORMATION TO SUPPORT BALANCE SHEET ITEMS

ASSETS

1. Non-current assets

An overview of changes in non-current intangible assets for the current and prior periods is presented in the table below:

Non-current intangible assets	Capitalised development costs	Software	Valuable rights	Goodwill	Other non-current intangible assets	Non-current assets in the process of acquisition	Advances paid for non-current intangible assets	Total
Acquisition cost								
1.1.2015	-	331,379	597,063	-	-	150,855	-	1,079,297
Additions	-	-	-	-	-	192,363	-	192,363
Disposals	-	24,282	-	-	-	-	-	24,282
Transfers	-	282,156	7,047	-	-	(289,203)	-	-
31.12.2015	-	589,253	604,110	-	-	54,015	-	1,247,378
Accumulated depreciation								
1.1.2015	-	283,353	530,179	-	-	-	-	813,532
Additions	-	26,690	19,378	-	-	-	-	46,068
Disposals	-	24,282	-	-	-	-	-	24,282
Transfers	-	-	-	-	-	-	-	-
31.12.2015	-	287,981	549,555	-	-	-	-	837,536
Valuation allowances								
1.1.2015	-	-	-	-	-	-	-	-
Additions	-	-	-	-	-	-	-	-
Disposals	-	-	-	-	-	-	-	-
Transfers	-	-	-	-	-	-	-	-
31.12.2015	-	-	-	-	-	-	-	-
Net book value								
1.1.2015	-	48,026	66,884	-	-	150,855	-	265,765
31.12.2015	-	301,272	54,555	-	-	54,015	-	409,842

Notes Úč POD 3-01
MATADOR Automotive Vráble, a.s.

10

Corporate ID: 31411801
Tax ID: 2020411272

Prior period information is presented in the following table:

Non-current intangible assets	Capitalised development costs	Software	Valuable rights	Goodwill	Other non-current intangible assets	Non-current assets in the process of acquisition	Advances paid for non-current intangible assets	Total
Acquisition cost								
1.1.2014	-	284,374	521,323	-	-	175,678	-	981,375
Additions	-	-	-	-	-	101,027	-	101,027
Disposals	-	3,105	-	-	-	-	-	3,105
Transfers	-	50,110	75,740	-	-	(125,850)	-	-
31.12.2014	-	331,379	597,063	-	-	150,855	-	1,079,297
Accumulated depreciation								
1.1.2014	-	271,999	521,323	-	-	-	-	793,322
Additions	-	14,459	8,856	-	-	-	-	23,315
Disposals	-	3,105	-	-	-	-	-	3,105
Transfers	-	-	-	-	-	-	-	-
31.12.2014	-	283,353	530,179	-	-	-	-	813,532
Valuation allowances								
1.1.2014	-	-	-	-	-	-	-	-
Additions	-	-	-	-	-	-	-	-
Disposals	-	-	-	-	-	-	-	-
Transfers	-	-	-	-	-	-	-	-
31.12.2014	-	-	-	-	-	-	-	-
Net book value								
1.1.2014	-	12,375	-	-	-	175,678	-	188,053
31.12.2014	-	48,026	66,884	-	-	150,855	-	265,765

Notes Úč POD 3-01
MATADOR Automotive Vráble, a.s.

11

Corporate ID: 31411801
Tax ID: 2020411272

2. Non-current tangible assets

An overview of changes in non-current tangible assets for current period is presented in the table below:

Non-current tangible assets	Land	Buildings	Individual movable assets and sets of movable items	Perennial crops	Breeding & draught animals	Other non-current tangible assets	Assets under construction	Advances paid for non-current tangible assets	Total
Acquisition cost									
1.1.2015	1,028,757	18,893,004	51,220,447	-	-	5,951,819	6,258,144	55,734	84,406,905
Additions	1,408,150	-	-	-	-	-	9,024,834	2,337,490	12,770,474
Disposals	2,249	-	297,480	-	-	-	-	-	299,709
Transfers	-	2,146,736	6,149,139	-	-	658,247	(8,347,219)	(606,903)	-
31.12.2015	2,434,656	22,039,740	57,072,126	-	-	6,610,066	6,935,759	1,786,321	96,879,570
Accumulated depreciation									
1.1.2015	-	8,079,657	33,181,583	-	-	3,037,126	-	-	44,298,366
Additions	-	888,950	4,872,512	-	-	870,094	-	-	6,409,556
Disposals	-	-	298,028	-	-	-	-	-	298,028
Transfers	-	-	-	-	-	-	-	-	-
31.12.2015	-	8,746,607	37,756,069	-	-	3,907,220	-	-	50,409,896
Valuation allowances									
1.1.2015	-	-	-	-	-	-	-	-	-
Additions	-	-	-	-	-	-	-	-	-
Disposals	-	-	-	-	-	-	-	-	-
Transfers	-	-	-	-	-	-	-	-	-
31.12.2015	-	-	-	-	-	-	-	-	-
Net book value									
1.1.2015	1,028,757	11,813,347	18,038,864	-	-	2,914,693	6,258,144	55,734	40,110,539
31.12.2015	2,434,656	13,293,133	19,316,057	-	-	2,702,846	6,935,759	1,786,321	46,469,774

Notes Úč POD 3-01
MATADOR Automotive Vráble, a.s.

12

Corporate ID: 31411801
Tax ID: 2020411272

Prior period information is presented in the following table:

Non-current tangible assets	Land	Buildings	Individual movable assets and sets of movable items	Perennial crops	Breeding & draught animals	Other non-current tangible assets	Assets under construction	Advances paid for non-current tangible assets	Total
Acquisition cost									
1.1.2014	1,028,757	19,639,902	45,930,316	-	-	5,097,619	1,861,033	2,174,790	76,732,416
Additions	-	-	-	-	-	-	9,003,595	1,749,879	10,753,474
Disposals	-	-	3,076,985	-	-	-	-	-	3,076,985
Transfers	-	253,102	7,387,118	-	-	854,201	(4,805,484)	(3,868,935)	-
31.12.2014	1,028,757	19,893,004	51,220,447	-	-	5,951,819	6,258,144	55,734	84,406,905
Accumulated depreciation									
1.1.2014	-	7,376,064	30,120,754	-	-	2,176,522	-	-	39,673,340
Additions	-	703,593	6,101,595	-	-	858,604	-	-	7,663,792
Disposals	-	-	3,040,766	-	-	-	-	-	3,040,766
Transfers	-	8,079,657	33,181,583	-	-	3,037,126	-	-	44,298,366
31.12.2014	-	8,746,607	37,756,069	-	-	3,907,220	-	-	50,409,896
Valuation allowances									
1.1.2014	-	-	-	-	-	-	-	-	-
Additions	-	-	-	-	-	-	-	-	-
Disposals	-	-	-	-	-	-	-	-	-
Transfers	-	-	-	-	-	-	-	-	-
31.12.2014	-	-	-	-	-	-	-	-	-
Net book value									
1.1.2014	1,028,757	12,263,838	16,809,562	-	-	2,919,096	1,861,033	2,174,790	37,057,076
31.12.2014	1,028,757	11,813,347	18,038,864	-	-	2,914,693	6,258,144	55,734	40,110,539

As at 31.12.2015 The Company has insured machinery and electronics up to € 70,515,575.81 (2014: € 81,709,845.81). 31.12.2015 amount of insurance for the damage caused by theft, natural disaster immovable property including building components is up to € 34,298,452.00 (2014: € 34,298,452.00) and a set of movable property and the acquisition of tangible investment is insured up to € 74,720,175.00 (2014: € 65,914,245.00).

Účtovná zvierka spoločnosti k 31. decembru 2015

Financial Statements for the year ended 31 Decembr 2015

Notes Úč POD 3-01
MATADOR Automotive Vráble, a.s.

13

Corporate ID: 31411801
Tax ID: 2020411272

Information about liens and/or a limited right to deal with non-current tangible assets:

	Amount as at 31.12.2015	Amount as at 31.12.2014
Non-current tangible assets		
Non-current tangible assets pledged as collateral	39,000,000	11,360,000
Non-current tangible assets to which the company has restricted rights	-	-

Notes Úč POD 3-01
MATADOR Automotive Vráble, a.s.

14

Corporate ID: 31411801
Tax ID: 2020411272

3. Non-current financial assets

An overview of changes in non-current financial assets for current period is presented in the table below:

Non-current financial assets	Shares and ownership interests in affiliates	Shares and ownership interests in participating interests, except for shares and ownership interests in affiliates	Loans to affiliated undertakings	Loans to undertakings in which the company has a participating interest, except for loans to affiliated undertakings	Other loans	Debt securities and other non- current financial assets with time to maturity not exceeding one year	Bank accounts with a notice period exceeding one year	Acquisition of non- current financial assets	Advance payments for non- current financial assets	Total
Acquisition cost										
1.1.2015	1,875,578	71,186	-	-	-	990,806	-	-	-	2,937,570
Additions	-	1,287	-	-	-	-	-	749,056	-	750,343
Disposals	-	32,782	-	-	-	-	-	-	-	32,782
Transfers	749,056	-	-	-	-	-	-	(749,056)	-	-
31.12.2015	2,624,634	38,691	-	-	-	990,806	-	-	-	3,655,131
Valuation allowances										
1.1.2015	-	-	-	-	-	-	-	-	-	-
Additions	-	-	-	-	-	-	-	-	-	-
Disposals	-	-	-	-	-	-	-	-	-	-
Transfers	-	-	-	-	-	-	-	-	-	-
31.12.2015	-	-	-	-	-	-	-	-	-	-
Carrying amount										
1.1.2015	1,875,578	71,186	-	-	-	990,806	-	-	-	2,937,570
31.12.2015	2,624,634	38,691	-	-	-	990,806	-	-	-	3,655,131

At 29 June 2015, the Company became the owner of 25% shares in MATADOR Automotive ČR s.r.o. in the amount of EUR 700 tns based on a Share Transfer Agreement concluded with MATADOR HOLDING, a.s., thus becoming the 100% owner of that company (acquisition of 75% share in 2014 of EUR 1.9 million).

Additions to other non-current financial assets show the capitalized part of the loan of CZK 27,480,000 to the capital funds of MATADOR Automotive ČR, s.r.o. as of 9 December 2014, which resulted in increasing the Company's investment in MATADOR Automotive ČR, s.r.o.

Notes Úč POD 3-01
MATADOR Automotive Vráble, a.s.

15

Corporate ID: 31411801
Tax ID: 2020411272

The Company has assessed the need of an impairment to non-current financial assets as of 31 December 2015. The company did not identify any impairment indicators and therefore did not recognize any impairment charge as of 31 December 2015.

Prior period information is provided in the following table:

Non-current financial assets	Shares and ownership interests in affiliates	Shares and ownership interests in participating interests, except for shares and ownership interests in affiliates	Other realisable securities and ownership interests	Loans to affiliated undertakings	Loans to undertakings in which the company has a participating interest, except for loans to affiliated undertakings	Other loans	Debt securities and other non- current financial assets	Loans and other non- current financial assets with time to maturity not exceeding one year	Bank accounts with a notice period exceeding one year	Acquisition of non- current financial assets	Advance payments for non- current financial assets	Total
Acquisition cost												
1.1.2014	13,715	71,957	-	-	-	-	-	-	-	-	-	85,672
Additions	-	-	-	-	-	-	995,258	-	-	1,900,000	-	2,895,258
Disposals	38,137	771	-	-	-	-	4,450	-	-	-	-	43,358
Transfers	1,800,000	-	-	-	-	-	-	-	-	(1,800,000)	-	-
31.12.2014	1,875,578	71,186	-	-	-	-	990,806	-	-	-	-	2,937,570
Valuation allowances												
1.1.2014	-	-	-	-	-	-	-	-	-	-	-	-
Additions	-	-	-	-	-	-	-	-	-	-	-	-
Disposals	-	-	-	-	-	-	-	-	-	-	-	-
Transfers	-	-	-	-	-	-	-	-	-	-	-	-
31.12.2014	-	-	-	-	-	-	-	-	-	-	-	-
Carrying amount												
1.1.2014	13,715	71,957	-	-	-	-	-	-	-	-	-	85,672
31.12.2014	1,875,578	71,186	-	-	-	-	990,806	-	-	-	-	2,937,570

Účtovná zvierka spoločnosti k 31. decembru 2015

Financial Statements for the year ended 31 Decembr 2015

Notes Úč POD 3-01
MATADOR Automotive Vráble,a.s. 16 Corporate ID: 31411801
Tax ID: 2020411272

Controlling influence, joint controlling influence and significant influence

The Company holds certain non-current financial assets in other accounting entities and through these placements the Company exercises its controlling influence, joint controlling influence or significant influence.

The amount of equity at 31 December 2015, the result of operations for the current period and other information about these accounting entities is presented in the following table:

Business name and seat	Percentage of share in registered capital	Percentage of shares on other components on capital	Amount of equity	Profit/loss	Carrying amount of the non-current financial assets
Controlling influence					
MATADOR Automotive ČR s.r.o.	100%	100%	1,502,755	761,198	2,610,919
Joint controlling influence					
DV, s.r.o.	24%	24%	194,457	31,928	13,715
Significant influence					
Karsit-MATADOR s.r.o.	50%	50%	94,845	29,587	37,191
DELMA s.r.o.	50%	50%	15,145	6,349	2,500
Total	x	x	x	x	2,664,325

The prior accounting period information is presented in the following table:

Business name and seat	Percentage of share in registered capital	Percentage of shares on other components on capital	Amount of equity	Profit/loss	Carrying amount of the non-current financial assets
Controlling influence					
MATADOR Automotive ČR s.r.o.	75%	75%	728,071	134,225	1,861,863
Joint controlling influence					
DV, s.r.o.	24%	24%	162,530	105,019	13,715
Significant influence					
Karsit-MATADOR s.r.o.	50%	50%	142,924	23,781	68,686
DELMA s.r.o.	50%	50%	13,796	12,531	2,500
Total	x	x	x	x	1,946,764

4. Inventories

Movements in the valuation allowance for inventories during the current accounting period is presented in the table below:

Inventories	1.1.2015	Set-up of VA	Release of VA due to extinction of title	Release of VA due to derecognition of assets	31.12.2015
Material	334,564	528,392	334,564	-	528,392
Work in progress and semi-finished products	-	-	-	-	-
Finished goods	-	-	-	-	-
Animals	-	-	-	-	-
Merchandise	-	-	-	-	-
Real estate for sale	-	-	-	-	-
Advances provided for inventories	-	-	-	-	-
Total inventories	334,564	528,392	334,564	-	528,392

A valuation allowance was set up to reflect a decrease in the net realisable value of inventories. The net realisable value of inventories was impaired in 2015 mainly as a result of excessive inventories on stock that became excessive mostly due to changes in the production programme. The amount of the valuation allowance has been determined as the difference between the value of inventories with no movement for more than half a year (no stock withdrawal to consumption) and the realizable value of these inventories (scrap value).

Notes Úč POD 3-01
MATADOR Automotive Vráble,a.s. 17 Corporate ID: 31411801
Tax ID: 2020411272

In 2015, a valuation allowance of EUR 334,564 was released because the Company used some inventories for new projects which were not known at the 2014 balance sheet date. Inventories are insured against damages caused by theft and natural disaster up to EUR 10,918,012 (2014: EUR 10,918,012).

Prior period information is presented in the table below:

Inventories	1.1.2014	Set-up of VA	Release of VA due to extinction of title	Release of VA due to derecognition of assets	31.12.2014
Material	252,017	334,564	252,017	-	334,564
Work in progress and semi-finished products	-	-	-	-	-
Finished goods	-	-	-	-	-
Animals	-	-	-	-	-
Merchandise	-	-	-	-	-
Real estate for sale	-	-	-	-	-
Advances provided for inventories	-	-	-	-	-
Total inventories	252,017	334,564	252,017	-	334,564

Účtovná závierka spoločnosti k 31. decembru 2015

Financial Statements for the year ended 31 Decembr 2015

Notes Úč POD 3-01
MATADOR Automotive Vráble,a.s.

18

Corporate ID: 31411801
Tax ID: 2020411272**5. Receivables**

Movements in the valuation allowance for receivables during the accounting period are shown in the following table:

Receivables	1.1.2015	Set-up of valuation allowance	Release of valuation allowance due to cess of justification	Release of VA due to de- recognition of the assets	31.12.2015
Non-current trade receivables of which:	-	-	-	-	-
Trade receivables from affiliated undertakings	-	-	-	-	-
Trade receivables from participating interests, except for receivables from affiliates	-	-	-	-	-
Other trade receivables	-	-	-	-	-
Other non-current receivables, of which:	-	-	-	-	-
Net value of a contract	-	-	-	-	-
Other receivables from affiliated undertakings	-	-	-	-	-
Other receivables from participating interests, except for receivables from affiliates	-	-	-	-	-
Receivables from partners, members, and the association	-	-	-	-	-
Receivables related to derivative transactions	-	-	-	-	-
Other receivables	-	-	-	-	-
Deferred tax asset	-	-	-	-	-
Non-current receivables total	-	-	-	-	-
Current trade receivables, of which:	16,143	143,059	2,685	-	156,517
Trade receivables from affiliated undertakings	-	-	-	-	-
Trade receivables from participating interests, except for receivables from affiliates	-	-	-	-	-
Other trade receivables	16,143	143,059	2,685	-	156,517
Other current receivables, of which:	-	-	-	-	-
Net value of a contract	-	-	-	-	-
Other receivables from affiliated undertakings	-	-	-	-	-
Other receivables from participating interests, except for receivables from affiliates	-	-	-	-	-
Receivables from partners, members, and the association	-	-	-	-	-
Social security	-	-	-	-	-
Tax assets and subsidies	-	-	-	-	-
Receivables related to derivative transactions	-	-	-	-	-
Other receivables	-	-	-	-	-
Current receivables total	16,143	143,059	2,685	-	156,517

Notes Úč POD 3-01
MATADOR Automotive Vráble,a.s.

19

Corporate ID: 31411801
Tax ID: 2020411272

Prior period information is presented in the following table:

Receivables	1.1.2014	Set-up of valuation allowance	Release of valuation allowance due to cess of justification	Release of VA due to de- recognition of the assets	31.12.2014
Non-current trade receivables of which:	-	-	-	-	-
Trade receivables from affiliated undertakings	-	-	-	-	-
Trade receivables from participating interests, except for receivables from affiliates	-	-	-	-	-
Other trade receivables	-	-	-	-	-
Other non-current receivables, of which:	-	-	-	-	-
Net value of a contract	-	-	-	-	-
Other receivables from affiliated undertakings	-	-	-	-	-
Other receivables from participating interests, except for receivables from affiliates	-	-	-	-	-
Receivables from partners, members, and the association	-	-	-	-	-
Receivables related to derivative transactions	-	-	-	-	-
Other receivables	-	-	-	-	-
Deferred tax asset	-	-	-	-	-
Non-current receivables total	-	-	-	-	-
Current trade receivables, of which:	-	16,143	-	-	16,143
Trade receivables from affiliated undertakings	-	-	-	-	-
Trade receivables from participating interests, except for receivables from affiliates	-	-	-	-	-
Other trade receivables	-	16,143	-	-	16,143
Other current receivables, of which:	-	-	-	-	-
Net value of a contract	-	-	-	-	-
Other receivables from affiliated undertakings	-	-	-	-	-
Other receivables from participating interests, except for receivables from affiliates	-	-	-	-	-
Receivables from partners, members, and the association	-	-	-	-	-
Social security	-	-	-	-	-
Tax assets and subsidies	-	-	-	-	-
Receivables related to derivative transactions	-	-	-	-	-
Other receivables	-	-	-	-	-
Current receivables total	-	16,143	-	-	16,143

Účtovná závierka spoločnosti k 31. decembru 2015

Financial Statements for the year ended 31 Decembr 2015

Notes Úč POD 3-01
MATADOR Automotive Vráble, a.s. 20 Corporate ID: 31411801
Tax ID: 2020411272

Long-term receivables of the Company are within the due period. The ageing structure of receivables of the Company at 31 December 2015 is presented in the following table:

Item	Within due period	Overdue	Total receivables
Trade receivables of which:	22,231,057	1,771,255	24,002,312
Trade receivables from affiliated undertakings	4,211,731	(655,980)	3,555,751
Trade receivables from participating interests, except for receivables from affiliates	121,224	(1,489)	119,735
Other trade receivables	17,898,102	2,428,724	20,326,826
Other non-current receivables, of which:	9,088,599	-	9,088,599
Net value of a contract	-	-	-
Other receivables from affiliated undertakings	8,701,026	-	8,701,026
Other receivables from participating interests, except for receivables from affiliates	-	-	-
Receivables from partners, members, and the association	-	-	-
Social security	-	-	-
Tax assets and subsidies	375,066	-	375,066
Receivables from derivative transactions	-	-	-
Other receivables	10,507	-	10,507
Current receivables total	31,317,656	1,771,255	33,088,911

Prior period information is presented in the following table:

Item	Within due period	Overdue	Total receivables
Trade receivables of which:	14,316,493	4,635,493	18,951,986
Trade receivables from affiliated undertakings	3,929,048	774,491	4,703,539
Trade receivables from participating interests, except for receivables from affiliates	172,216	8,102	180,318
Other trade receivables	10,215,229	3,852,900	14,068,129
Other non-current receivables, of which:	9,921,596	-	9,921,596
Net value of a contract	-	-	-
Other receivables from affiliated undertakings	9,294,403	-	9,294,403
Other receivables from participating interests, except for receivables from affiliates	-	-	-
Receivables from partners, members, and the association	-	-	-
Social security	-	-	-
Tax assets and subsidies	604,853	-	604,853
Receivables from derivative transactions	-	-	-
Other receivables	22,340	-	22,340
Current receivables total	24,238,089	4,635,493	28,873,582

Information about receivables secured by a lien and receivables subject to a limited right to deal with is shown in the following table:

Receivables	31.12.2015	31.12.2014
Receivables secured by a lien or other form of security	-	-
Amount of receivables pledged as collateral	63,540,000	63,540,000
Amount of receivables subject to limited rights	-	-

The receivables in the amount of EUR 12,731,315 covered lien on 31 December 2015.

Notes Úč POD 3-01
MATADOR Automotive Vráble, a.s. 21 Corporate ID: 31411801
Tax ID: 2020411272

Overview of the maximum amount of pledges by individual loans is shown below:

On 11 September 2013, receivables maximum to EUR 23,800,000 were pledged in favour of SLSP, a.s. to secure a credit line of EUR 23,800,000.

On 22 July 2014, receivables maximum to EUR 5,300,000 were pledged in favour of Sberbank Slovensko, a.s. to secure a credit line of EUR 5,300,000.

On 11 September 2013, receivables maximum to EUR 15,500,000 were pledged in favour of SLSP, a.s. to secure the purchase of technologies relating to the Q7 Project.

On 21 June 2010, receivables maximum to EUR 9,940,000 were pledged in favour of VÚB, a.s. to secure a credit line of EUR 9,940,000.

On 30 January 2012, receivables maximum to EUR 9,000,000 were pledged in favour of EXIMBANKA SR (the Export-Import Bank of the Slovak Republic) to secure credit lines relating to the SK 251 Project.

6. Loans provided

An overview of loans provided is presented in the following table:

Item	Currency	Annual interest rate in %	Maturity date	Principal in currency		Principal in EUR	
				31.12.2015	31.12.2014	31.12.2015	31.12.2014
Long-term loans of which:	x	x	x	1,730,947	5,419,536	1,730,947	5,419,536
MATADOR Industries a.s. 24112010	EUR	fix	30 November 2016	-	1,338,588	-	1,338,588
MATADOR Automotive ČR, s.r.o. 16122011	EUR	EURIBOR + margin	31 October 2017	1,730,947	3,610,948	1,730,947	3,610,948
MATADOR Automotive RUS LLC 14012014	EUR	fix	30 June 2016	-	470,000	-	470,000
Short-term loans of which:	x	x	x	8,701,026	9,294,403	8,701,026	9,294,403
MATADOR Industries a.s. 1 2009	EUR	fix	31 December 2016	4,062,438	4,062,438	4,062,438	4,062,438
MATADOR Industries a.s. 24112010	EUR	fix	30 November 2016	1,338,588	1,459,950	1,338,588	1,459,950
MATADOR Automotive ČR, s.r.o. 16122011	EUR	EURIBOR + margin	31 October 2017	1,880,000	1,880,000	1,880,000	1,880,000
MATADOR Automotive RUS LLC 27032013	EUR	fix	31 December 2016	450,000	450,000	450,000	450,000
MATADOR Automotive RUS LLC 0392013	EUR	fix	31 December 2016	500,000	500,000	500,000	500,000
MATADOR Automotive RUS LLC 14012014	EUR	fix	30 June 2016	470,000	-	470,000	-
MATADOR Automotive ČR, s.r.o. 27072010	CZK	fix	31 December 2015	-	23,941,942	-	942,015
Spolu	x	x	x	10 431 973	14 713 939	10 431 973	14 713 939

Loans to the sister company MATADOR Industries, a.s. were provided to finance its operating needs.

Účtovná zvierka spoločnosti k 31. decembru 2015

Financial Statements for the year ended 31 Decembr 2015

Notes Úč POD 3-01
MATADOR Automotive Vráble,a.s. 22 Corporate ID: 31411801
Tax ID: 2020411272

The loan of EUR 8 million to the sister company M.Investment Limited ČR, s.r.o. was provided to finance the purchase of technological equipment related to the SK 251 Project.

The loan to the sister company MATADOR Automotive RUS LLC was provided to finance its operating needs.

7. Deferred tax asset

Information about deferred tax asset calculation and other additional information relating to deferred tax asset is presented in the Notes, , Part IV section 7 on page 33.

8. Current financial assets

Information about the structure of current financial assets at 31 December 2015:

Current financial assets	31.12.2015	31.12.2014
Equity securities held for trading	-	-
Treasury shares	64,435	64,090
Debt securities held for trading	-	-
Emission quotas	-	-
Held-to-maturity debt securities due within one year	-	-
Other realisable securities	-	-
Acquisition of current financial assets	-	-
Acquisition price of current financial assets	64,435	64,090
Valuation allowance for current financial assets	-	-
Carrying value of current financial assets total	64,435	64,090

Treasury shares

Information about acquisition and transfer of treasury shares:

Treasury shares	Number	Nominal value	Percentage of subscribed share capital	Acquisition/transfer price
1.1.2014	708	24,072	0%	29,297
Purchase of own shares	808	27,472	0%	34,793
Transfer of own shares	-	-	0%	-
1.1.2015	1,516	51,544	0%	64,090
Purchase of own shares	8	272	0%	345
Transfer of own shares	-	-	0%	-
31.12.2015	1,524	51,816	0%	64,435

9. Financial accounts

Financial accounts are available for the Company's use in full.

10. Prepaid expenses and accrued income

The structure of prepaid expenses and accrued income is presented in the following table:

Item	31.12.2015	31.12.2014
Deferred expenses - long-term of which:	1,667	11,667
Rent for commercial premises	1,667	11,667
Deferred expenses - short-term of which:	147,588	156,509
Insurance	59,541	50,813
Rent for commercial premises	10,000	10,000
Other	78,048	95,696
Accrued income - long-term	-	-
Accrued income - short-term of which:	-	-
Interest	-	-
Total	149,256	168,176

Notes Úč POD 3-01
MATADOR Automotive Vráble,a.s. 23 Corporate ID: 31411801
Tax ID: 2020411272

EQUITY AND LIABILITIES

1. Equity

Movements in equity and other additional information about equity is shown in the Notes, Part IX on page 41.

2. Social fund

The set up and use of the social fund during the accounting period are shown in the following table:

Item	2015	2014
Opening balance	56,180	67,489
Appropriations charged to costs	143,154	111,011
Appropriations from profit	-	-
Other set-up	-	-
Total social fund set-up	143,154	111,011
Use	158,075	122,320
Closing balance	41,259	56,180

3. Deferred tax liability

Information about the calculation of the deferred tax liability and other additional information about the deferred tax liability is presented in the Notes, Part IV section 7 on page 33.

Účtovná závierka spoločnosti k 31. decembru 2015

Financial Statements for the year ended 31 December 2015

Notes Úč POD 3-01
MATADOR Automotive Vráble, a.s. 24 Corporate ID: 31411801
Tax ID: 2020411272

4. Liabilities

Structure of liabilities by remaining time to maturity at 31 December 2015:

Item	More than five years	Liabilities From one to five years	Due within one year	Overdue liabilities	Total liabilities
Non-current liabilities	-	-	-	-	-
Trade liabilities to affiliated undertakings	-	-	-	-	-
Trade liabilities to participating interests, except for liabilities to affiliates	-	-	-	-	-
Other trade liabilities	-	-	-	-	-
Other liabilities, of which:	-	2,337,934	-	-	2,337,934
Net value of a contract	-	-	-	-	-
Liabilities to affiliated undertakings	-	-	-	-	-
Trade liabilities to participating interests, except for liabilities to affiliates	-	-	-	-	-
Other liabilities	-	50,311	-	-	50,311
Long-term advance payments received	-	-	-	-	-
Long-term bills of exchange to be paid	-	-	-	-	-
Bonds issued	-	-	-	-	-
Social fund payables	-	41,259	-	-	41,259
Other non-current liabilities	-	657,187	-	-	657,187
Non-current liabilities from derivative transactions	-	-	-	-	-
Deferred tax liability	-	1,589,177	-	-	1,589,177
Non-current liabilities - total	-	2,337,934	-	-	2,337,934
Current trade liabilities of which:	-	-	23,489,875	2,460,534	25,950,409
Trade liabilities to affiliated undertakings	-	-	4,779,785	9,706	4,789,491
Trade liabilities to undertakings in which the company has a participating interest, except for liabilities to affiliated undertakings	-	-	598	285	883
Other trade liabilities	-	-	18,709,492	2,450,543	21,160,035
Other current liabilities of which:	-	-	4,098,701	-	4,098,701
Net value of a contract	-	-	-	-	-
Other liabilities to affiliated undertakings	-	-	-	-	-
Trade liabilities to participating interests, except for liabilities to affiliated undertakings	-	-	1,700,000	-	1,700,000
Liabilities to partners and the association	-	-	-	-	-
Liabilities to employees	-	-	724,131	-	724,131
Liabilities from social insurance	-	-	501,557	-	501,557
Tax liabilities and subsidies	-	-	587,929	-	587,929
Liabilities from derivative transactions	-	-	-	-	-
Other liabilities	-	-	585,084	-	585,084
Current liabilities - total	-	-	27,588,576	2,460,534	30,049,110

Notes Úč POD 3-01
MATADOR Automotive Vráble, a.s. 25 Corporate ID: 31411801
Tax ID: 2020411272

Prior period information is presented in the following table:

Item	More than five years	Liabilities From one to five years	Due within one year	Overdue liabilities	Total liabilities
Non-current liabilities	-	-	-	-	-
Trade liabilities to affiliated undertakings	-	-	-	-	-
Trade liabilities to participating interests, except for liabilities to affiliates	-	-	-	-	-
Other trade liabilities	-	-	-	-	-
Other liabilities, of which:	-	4,935,431	-	-	4,935,431
Net value of a contract	-	-	-	-	-
Liabilities to affiliated undertakings	-	-	-	-	-
Trade liabilities to participating interests, except for liabilities to affiliates	-	1,700,000	-	-	1,700,000
Other liabilities	-	80,060	-	-	80,060
Long-term advance payments received	-	-	-	-	-
Long-term bills of exchange to be paid	-	-	-	-	-
Bonds issued	-	-	-	-	-
Social fund payables	-	58,180	-	-	58,180
Other non-current liabilities	-	1,157,757	-	-	1,157,757
Non-current liabilities from derivative transactions	-	-	-	-	-
Deferred tax liability	-	1,941,434	-	-	1,941,434
Non-current liabilities - total	-	4,935,431	-	-	4,935,431
Current trade liabilities of which:	-	-	19,225,101	-	19,225,101
Trade liabilities to affiliated undertakings	-	-	2,468,557	-	2,468,557
Trade liabilities to undertakings in which the company has a participating interest, except for liabilities to affiliated undertakings	-	-	600	-	600
Other trade liabilities	-	-	16,755,944	-	16,755,944
Other current liabilities of which:	-	-	1,700,188	-	1,700,188
Net value of a contract	-	-	-	-	-
Other liabilities to affiliated undertakings	-	-	-	-	-
Trade liabilities to participating interests, except for liabilities to affiliated undertakings	-	-	-	-	-
Liabilities to partners and the association	-	-	-	-	-
Liabilities to employees	-	-	568,802	-	568,802
Liabilities from social insurance	-	-	423,180	-	423,180
Tax liabilities and subsidies	-	-	93,348	-	93,348
Liabilities from derivative transactions	-	-	-	-	-
Other liabilities	-	-	614,868	-	614,868
Current liabilities - total	-	-	20,925,299	-	20,925,299

Účtovná závierka spoločnosti k 31. decembru 2015

Financial Statements for the year ended 31 Decembr 2015

Notes Úč POD 3-01
MATADOR Automotive Vráble, a.s. 28 Corporate ID: 31411801
Tax ID: 2020411272

5. Liabilities from financial lease (lessor)

Liabilities from financial lease are shown in the following table:

Item	31.12.2015			31.12.2014		
	Within one year	Maturity From one to five years	More than five years	Within one year	Maturity From one to five years	More than five years
Principal	500,570	657,187	-	484,125	1,157,757	-
Financial cost	29,886	13,087	-	45,932	42,783	-
Total	530,256	670,284	-	530,057	1,200,540	-

6. Provisions

An overview of changes in provisions for 2015 is shown in the following table:

Item	1.1.2015	Set-up	Use	Release	31.12.2015
Long-term provisions of which:	421,216	92,323	48,769	-	464,770
Legal long-term provisions of which:	-	-	-	-	-
Legal long-term provisions	-	-	-	-	-
Other long-term provisions of which:	421,216	92,323	48,769	-	464,770
Provision for employee benefits	421,216	92,323	48,769	-	464,770
Short-term provisions of which:	1,008,490	2,179,254	937,506	70,984	2,179,254
Legal short-term provisions of which:	511,511	559,065	511,511	-	559,065
Untaken holidays	511,511	559,065	511,511	-	559,065
Other short-term provisions of which:	496,979	1,620,189	425,995	70,984	1,620,189
Unpaid bonuses	483,034	468,236	415,945	67,089	468,236
Audit	13,945	13,870	10,050	3,895	13,870
Nomination fee provision	-	665,000	-	-	665,000
Other provisions	-	473,283	-	-	473,283
Total provisions	1,429,706	2,271,577	986,275	70,984	2,644,024

Information for the prior accounting period is shown in the following table:

Item	1.1.2014	Set-up	Use	Release	31.12.2014
Long-term provisions of which:	369,711	86,536	35,033	-	421,216
Legal long-term provisions of which:	-	-	-	-	-
Legal long-term provisions	-	-	-	-	-
Other long-term provisions of which:	369,711	86,536	35,033	-	421,216
Provision for employee benefits	369,711	86,536	35,033	-	421,216
Short-term provisions of which:	1,319,066	1,012,109	1,288,269	34,416	1,008,490
Legal short-term provisions of which:	474,137	536,511	485,192	-	525,456
Untaken holidays	460,182	511,511	460,182	-	511,511
Audit	13,945	25,000	25,000	-	13,945
Other short-term provisions of which:	844,929	475,598	803,077	34,416	483,034
Unpaid bonuses	490,661	475,598	483,225	-	483,034
Customer complaints (Brose, Bojnická)	245,591	-	245,125	466	-
Fines (Linde, NFB, Burkhardt)	33,950	-	-	33,950	-
Marketing services	74,727	-	74,727	-	-
Total provisions	1,688,777	1,088,647	1,323,302	34,416	1,429,708

Notes Úč POD 3-01
MATADOR Automotive Vráble, a.s. 27 Corporate ID: 31411801
Tax ID: 2020411272

7. Bank loans and bonds issued

An overview of bank loans is presented in the table below:

Item	Cur- rency	Annual interest rate in %	Maturity date	Principal in currency		Principal in EUR	
				31.12.2015	31.12.2014	31.12.2015	31.12.2014
Long-term bank loans of which:				11,539,714	15,254,328	11,539,714	15,254,328
461241/EXIM – loan	EUR	6M EURIBOR +margin 1M	31 March 2016	-	248,000	-	248,000
461203/VUB – loan	EUR	EURIBOR +margin 3M	15 June 2016	-	5,170,114	-	5,170,114
461242/EXIM – loan	EUR	EURIBOR +margin 3M	31 October 2017	1,730,948	3,610,948	1,730,948	3,610,948
461243/EXIM – loan	EUR	EURIBOR+ margin 1M	31 July 2017	178,277	418,278	178,277	418,278
461218/SLSP – loan	EUR	EURIBOR +margin 1M	31 July 2018	1,800,274	2,593,159	1,800,274	2,593,159
461217/SLSP – loan	EUR	EURIBOR +margin 1M	31 July 2020	124,012	15,204	124,012	15,204
461219/SLSP – loan	EUR	EURIBOR +margin 3M	31 March 2016	-	-	-	-
461220/SLSP – loan	EUR	EURIBOR+ margin 3M	30 June 2018	697,500	1,162,500	697,500	1,162,500
461221/SLSP – loan	EUR	EURIBOR+ margin 3M	31 March 2019	382,500	552,500	382,500	552,500
461222/SLSP – loan	EUR	EURIBOR+ margin 3M	30 June 2018	842,766	1,483,625	842,766	1,483,625
461202/VUB – loan	EUR	EURIBOR+ margin 3M	25 June 2015	-	-	-	-
461204/VUB – loan	EUR	EURIBOR+ margin	31 December 2022	1,877,137	-	1,877,137	-
461261/ČSOB – loan	EUR	1,62%	31 December 2027	2,316,300	-	2,316,300	-
461271/KB – loan	EUR	1,30%	31 December 2024	1,590,000	-	1,590,000	-
Short-term bank loans of which:				19,465,635	28,024,803	19,465,635	28,024,803
232201/ČSOB Bills	EUR	Fixed rate EONIA	31 March 2016	500,000	2,080,000	500,000	2,080,000
221211/SLSP	EUR	+margin EONIA	30 September 2016	-	6,440,622	-	6,440,622
221216/SLSP	EUR	+margin 1M	30 September 2016	129,411	1,966,783	129,411	1,966,783
221201/VUB	EUR	EURIBOR +margin	30 June 2016	-	2,554,667	-	2,554,667
Short-term part of long-term loans	EUR			18,836,224	14,982,731	18,836,224	14,982,731
Total				31,005,349	43,279,131	31,005,349	43,279,131

Účtovná závierka spoločnosti k 31. decembru 2015

Financial Statements for the year ended 31 Decembr 2015

Notes Úč POD 3-01
MATADOR Automotive Vráble, a.s. 28 Corporate ID: 31411801
Tax ID: 2020411272

On 24 February 2009, the Company received a special-purpose loan of EUR 8.5 million from EXIMBANKA SR to finance the purchase of technological equipment. This loan is due by 2016.

On 16 November 2011, the Company received a special-purpose loan from EXIMBANKA SR totalling EUR 9 million to finance the purchase of technological equipment for the SK 251 Project.

On 19 August 2013, the Company received a credit line from SLSP, a.s. totalling EUR 15.5 million to purchase technological equipment for the Q7 Project. Part of this credit line is designated to finance the Company's operational needs. The loan is being repaid gradually in line with the agreed payment schedule until 2020.

On 29 July 2015, the Company received a credit line from VUB totalling EUR 5.5 million to purchase technological equipment. The loan is being repaid gradually in line with the agreed payment schedule until 2022. To secure the loan is created lien on land, buildings and the machine.

On 30 November 2015, the Company received a credit line from ČSOB totalling EUR 9 millions to purchase of real estate, for the construction of a new production hall. The loan is being repaid gradually in line with the agreed payment schedule until 2027. The above properties is created lien in favor of the financing bank as a form of loan security.

On 26 November 2015, the Company received a credit line from KB totalling EUR 7.7 million to purchase of technology for the expansion of the plant in Nitra. The loan is being repaid gradually in line with the agreed payment schedule until 2020. The collateral for the loan is a lien created by the technology.

All these loans are secured by a Letter of Comfort provided by MATADOR HOLDING, a.s. and an own blank bill of exchange. Part of the credit line amounting to EUR 165,970 is used as a deposit for the Customs Office.

All loans are secured by these types of securements as well as by pledges on receivables.

To reduce default risks during the crisis, the creditors requested the following additional securement of the loans:

A lien was imposed on the Company's non-current tangible assets (the Fagor pressing line) amounting to EUR 8.5 million to secure a loan of EUR 8.5 million provided by EXIMBANKA SR.

A lien was imposed on the SK 251 Project technological equipment amounting to EUR 9 million to secure a loan of EUR 9 million provided by EXIMBANKA SR.

Immovable assets of the plant in Nitra have been pledged in favour of SLSP, a.s. and VUB, a.s. to secure credit lines at a fifty-fifty ratio.

According to the contractual terms and conditions, the Company has to fulfil several covenants regarding the loans. At 31 December 2014, the Company succeeded to do so.

Notes Úč POD 3-01
MATADOR Automotive Vráble, a.s. 29 Corporate ID: 31411801
Tax ID: 2020411272

8. Loans received

An overview of loans received is presented in the following table:

Item	Cur- rency	Annual interest rate in %	Maturity date	Principal in currency		Principal in EUR	
				31.12.2015	31.12.2014	31.12.2015	31.12.2014
Long-term loans of which:				-	1,700,000	-	1,700,000
M.I.L. MATINVESTMENTS LIMITED	EUR	fix	31.12.2016	-	1,700,000	-	1,700,000
Short-term loans of which:				1,700,000	-	1,700,000	-
M.I.L. MATINVESTMENTS LIMITED	EUR	fix	31.12.2016	1,700,000	-	1,700,000	-
Long-term borrowings				-	-	-	-
Short-term borrowings				-	-	-	-
Total				1,700,000	1,700,000	1,700,000	1,700,000

9. Accrued expenses and deferred income

The structure of accrued expenses and deferred income is presented in the following table:

Item	31.12.2015	31.12.2014
Long-term accrued expenses	-	-
Short-term accrued expenses	-	-
Long-term deferred income of which:	-	225,936
	-	225,936
Short-term deferred income of which:	1,493,082	10,703,014
Accrued expenses - instruments	1,258,673	10,468,193
Accrued expenses - workplace VW UP	234,409	234,821
Total	1,493,082	10,928,950

Účtovná zvierka spoločnosti k 31. decembru 2015

Financial Statements for the year ended 31 Decembr 2015

Notes Úč POD 3-01
MATADOR Automotive Vráble, a.s. 30 Corporate ID: 31411801
Tax ID: 2020411272

IV. INFORMATION SUPPORTING THE INCOME STATEMENT ITEMS

1. Net turnover

Information about the structure of net turnover of the Company is presented in the table below:

Item	2015	2014
Sale of own work and goods of which:	174,284,192	131,261,855
Sale of own products	131,681,497	106,871,611
Sale of services	728,076	955,758
Sale of goods	41,874,619	23,434,486
Revenues from construction contracts	-	-
Revenues from real estate	-	-
Other income relating to ordinary activities	9,602,526	15,155,040
Total net turnover	183,886,718	146,416,895

REVENUES

2. Revenues from the sale of own work and goods

Revenues from the sale of own work and goods by segments, ie. by type of good, product, service, other activities and by geographic territories are presented in the following table:

Country	Products		Services		Goods		Total	
	2015	2014	2015	2014	2015	2014	2015	2014
Slovensko	62,869,935	50,233,581	177,575	206,241	5,532	120,142	63,053,042	50,569,964
EU	66,324,190	55,850,224	486,173	575,140	41,868,087	23,314,344	110,681,450	79,739,708
Other countries	487,372	787,807	62,328	174,376	-	-	549,700	962,183
Total	131,681,497	106,871,612	728,076	955,757	41,874,619	23,434,486	174,284,192	131,261,855

3. Changes in work in progress

Item	31.12.2015		31.12.2014		1.1.2014		Change	
	2015	2014	2015	2014	2015	2014	2015	2014
Work in progress and semi-finished products	2,021,906	1,476,871	1,699,109	545,035	(222,238)			
Finished goods	1,831,577	1,175,885	906,787	455,892	288,898			
Animals	-	-	-	-	-			
Total	3,853,483	2,652,556	2,605,896	1,000,927	46,660			
Shortages and damages	x	x	x	178,020	108,939			
Representation costs	x	x	x	-	-			
Gifts	x	x	x	-	-			
Other	x	x	x	-	-			
Change in the income statement	x	x	x	1,178,947	155,598			

Notes Úč POD 3-01
MATADOR Automotive Vráble, a.s. 31 Corporate ID: 31411801
Tax ID: 2020411272

4. Other income from operating activities

Information about income from the capitalisation of costs and income from operating and financing activities is presented in the table below:

Item	2015	2014
Capitalisation of costs – material items of which:	8,831,029	6,456,888
Capitalization of material and goods	74,110	305,747
Capitalization of waste - scrap	8,750,431	6,153,546
Inventory difference - scrap	6,488	(2,405)
Other capitalisation	-	-
Other material items of other operating income of which:	9,195,122	14,509,710
Sale of material	8,757,634	7,389,952
Revenues from receivables written off	-	5,072,967
Revenues from the sale of non-current tangible and intangible assets	74,771	1,924,804
Compensation for damages	321,300	106,436
Other	41,417	15,551
Financial income of which:	509,824	651,061
Foreign exchange gains of which:	54,389	264
Foreign exchange gains at balance sheet date	50,834	13
Other material financial income of which:	455,435	650,797
Interest received	407,404	645,330
Gains from non-current financial assets – dividends Karsit Matador	48,031	5,467

Účtovná zvierka spoločnosti k 31. decembru 2015

Financial Statements for the year ended 31 Decembr 2015

Notes Úč POD 3-01
MATADOR Automotive Vráble, a.s. 32 Corporate ID: 31411801
Tax ID: 2020411272

EXPENSES

5. Costs of operating and financial activities

An overview of costs of operating and financial activities, except for personnel costs is presented in the table below:

Item	2015	2014
Costs of services received of which:	20,437,207	16,008,466
From an Auditor or audit firm of which:	25,000	25,000
Audit of the financial statements	25,000	25,000
Other assurance services	-	-
Related audit services	-	-
Tax consultancy	-	-
Other non-audit services	-	-
Other material items of costs of services received of which:	20,412,208	15,984,466
Licences	-	-
Transport	4,411,213	3,104,214
Leasing	7,757	52,922
Rental fee	1,587,541	1,223,480
Legal, economic and other consulting	25,137	73,278
IT costs	1,232,123	1,130,020
Telecommunication costs	64,612	63,483
Management fees paid to the Group	2,708,247	2,676,972
Personnel leasing	6,293,106	4,136,549
Repair and maintenance	1,243,708	1,220,552
Representation cost	68,783	74,652
Travel cost	117,166	170,938
Cleaning services	272,355	155,195
Reclamation costs	990,520	266,735
Exam, expertise, certification	8,252	17,062
Legal, expert and notary services	26,901	28,290
Commissions and trading margins	317	-
Security Service	234,163	224,555
Waste disposal	59,706	52,678
Training courses	68,918	85,686
Marketing, advertising, promotion	76,264	325,042
Research and development work	92,126	54,659
Other	823,292	847,504
Other material items of income from operations of which:	10,488,571	14,422,367
Sale of material	9,668,344	6,937,317
Shortages and damages	350,773	258,376
Net book value of non-current tangible and intangible assets sold	20,308	1,904,461
Receivables written off	-	5,072,968
Set-up and use/release of valuation allowance for receivables	140,374	16,143
Gifts	7,600	4,100
Other	301,174	228,002
Financing costs of which:	1,038,739	1,285,018
Foreign exchange losses of which:	14,366	45,123
Foreign exchange losses at balance sheet date	221	44,373
Other material items of financial expenses of which:	1,022,373	1,239,895
Interest paid	883,922	1,131,328
Other financing cost	138,451	108,567

Notes Úč POD 3-01
MATADOR Automotive Vráble, a.s. 33 Corporate ID: 31411801
Tax ID: 2020411272

6. Personnel costs

An overview of personnel costs is presented in the following table:

Item	2015	2014
Personnel costs of which:	14,878,667	13,404,564
Salaries	10,655,804	9,590,188
Wages and salaries	358,368	312,268
Social Insurance	2,567,578	2,308,691
Health insurance	1,034,601	923,568
Social security	179,490	179,007
Information about the cost of the services and other expenses from business-economic activity and financial costs	-	-
Other personnel cost	82,826	90,844

7. Taxes

Information about temporary differences and the calculation of deferred tax:

Item	31.12.2014	Recognised in equity	Recorded as expense of income	31.12.2015
Non-current assets	10,893,655		(657,959)	10,235,695
Inventories	(334,564)		(193,827)	(528,391)
Receivables	(13,336)		(113,350)	(126,686)
Provisions	(1,721,055)		(413,905)	(2,134,959)
Tax loss carried forward	0	0	0	0
Unused tax deductions	0	0	0	0
Other	0		(222,127)	(222,127)
Total	8,824,700	0	(1,601,168)	7,223,532
Tax rate (in %)	22%		22%	22%
Deferred tax asset calculated				
Deferred tax asset recognized		0		0
Deferred tax liability	1,941,434		(352,255)	1,589,177

Additional information on deferred tax:

Item	31.12.2015	31.12.2014
Deferred tax asset relating to tax loss carried forward, unused tax deductions and other claims, including temporary differences from preceding accounting periods to which deferred tax asset was not recognised in prior periods	-	-
Deferred tax liability due to not recognising part of deferred tax asset in the current accounting period that had been recognised in preceding accounting periods	-	-
Unclaimed tax losses, unused tax deductions and other claims and deductible temporary differences for which a deferred tax asset was not recognised	-	-
Deferred income tax relating to items recognised directly in equity without recognising it in income and expense	-	-

Účtovná zvierka spoločnosti k 31. decembru 2015

Financial Statements for the year ended 31 Decembr 2015

Notes Úč POD 3-01
MATADOR Automotive Vráble, a.s. 34 Corporate ID: 31411801
Tax ID: 2020411272

Reconciliation of income tax due and deferred tax, and profit/loss before tax is presented in the following table:

Item	Tax base	2015 Tax	Tax in %	Tax base	2014 Tax	Tax in %
Profit/(loss) before taxes of which:	2,330,813			1,820,951		
Expected tax		512,735	22%		400,609	22%
Tax non-deductible expenses	555,801	122,276		434,553	95,802	
Non-taxable income	(48,055)	(10,572)		(5,608)	(1,234)	
Impact of unrecognised deferred tax asset	-	-		-	-	
Tax loss carried forward	-	-		-	-	
Change in tax rate	-	-		-	-	
Other	962	212		1,082	238	
Total		624,651	27%		495,215	27.20%
Current income tax		976,907	42%		510,370	28.03%
Deferred income tax		(352,256)	(15)%		(15,155)	0.83%
Total income tax		624,651	27%		495,215	27.20%

Notes Úč POD 3-01
MATADOR Automotive Vráble, a.s. 35 Corporate ID: 31411801
Tax ID: 2020411272

V. OTHER ASSETS AND OTHER LIABILITIES

1. Contingent liability

Type of contingent liability	Stav k 31.12.2015	Stav k 31.12.2014
From court decisions	-	-
From guarantees provided	165 970	165 970
From generally binding legal regulations	-	-
From subordinated debt contract	-	-
From guarantees	-	-
Other contingent liabilities	-	-

The company has investment 31.12.2015 open orders totalling 6,430,295.80 euros (2014: 934,881EUR). € 5.3 million of these orders is an open-ended investment procure-no two presses that will be placed in Nitra.

Many areas of Slovak tax law (such as transfer-pricing regulations) have not been sufficiently tested in practice, so there is some uncertainty as to how the tax authorities would apply them. The extent of this uncertainty cannot be quantified. The uncertainty will be reduced only if legal precedents or official interpretations are available. The Company's management is not aware of any circumstances that may give rise to a future material expense in this respect.

2. Off-balance sheet accounts

Item	31.12.2015	31.12.2014
Rented assets	921,823	393,499
Assets under operating lease	-	286,798
Assets taken in custody	-	-
Receivables from derivatives	-	-
Liabilities from option derivatives	-	-
Receivables written-off	-	-
Receivables from lease	-	-
Liabilities from lease	-	-
Other items	-	-

Provided guarantees

Bank	Amount in EUR	Type	Validity
Slovenská sporiteľňa, a.s.	165,970	customs securement	until 19 September 2023
Total	165,970		

Účtovná zvierka spoločnosti k 31. decembru 2015

Financial Statements for the year ended 31 Decembr 2015

Notes Úč POD 3-01
MATADOR Automotive Vráble, a.s. 36 Corporate ID: 31411801
Tax ID: 2020411272

Received guarantees

Firm	Amount	Currency	Type	Validity
Dongguan Vision Tool	134,000	EUR	Bank guarantee	31.3.2016
Dongguan Vision Tool	11,700	EUR	Bank guarantee	31.3.2016
Dongguan Vision Tool	100,500	EUR	Bank guarantee	31.3.2016
LEWA Attendom	6,500	EUR	Bank guarantee	21.4.2016
LEWA Attendom	35,800	EUR	Bank guarantee	21.4.2016
LEWA Attendom	4,800	EUR	Bank guarantee	21.4.2016
KOVINTRADE s.r.o.	77,500	EUR	Bank guarantee	8.5.2016
VARSTROJ d.d.	66,000	EUR	Bank guarantee	20.5.2016
Masam	61,950	EUR	Bank guarantee	30.6.2016
Švec a spol.	27,200	EUR	Bank guarantee	30.6.2016
ESWELD	43,000	EUR	Bank guarantee	16.7.2016
FAGOR ARRASATE S.COOP	1,590,000	EUR	Bank guarantee	21.9.2016
Masam	70,700	EUR	Bank guarantee	30.9.2016
Masam	31,700	EUR	Bank guarantee	30.9.2016
Masam	100,800	EUR	Bank guarantee	30.9.2016
AGOR	85,000	EUR	Bank guarantee	30.10.2016
KOPR spol. s r.o.	41,300	EUR	Bank guarantee	30.11.2016
KOPR spol. s.r.o.	32,870	EUR	Bank guarantee	1.12.2016
ESWELD	43,000	EUR	Bank guarantee	31.1.2017
STO, s.r.o.	11,000	EUR	Bank guarantee	31.10.2020
STO, s.r.o.	4,880	EUR	Bank guarantee	30.11.2020
TOTAL	2,579,810	EUR		

VI. POST BALANCE SHEET EVENTS

Decision of the Ministry of Economy on 25 January 2016 no. 48/2015 Company has approved investment aid for a total maximum nominal amount of EUR 4.95 million in the form of:

- Subsidies for the acquisition of tangible fixed assets and intangible assets with a maximum nominal amount of EUR 3,250,000,
- Reductions in income tax with a maximum nominal amount of EUR 1.7 million.

The company will charge to this effect in 2016.

With effect from 5 March 2016 there is a change in the Supervisory Board Chairman MAV. New chairman after leaving Jan Sibik becomes Juraj Hričovský.

With effect from 1 January 2016, the technical director became Ján Csaszar.

With effect from 1 February 2016, Purchase Director became Vratislav Pavlisin.

Notes Úč POD 3-01
MATADOR Automotive Vráble, a.s. 37 Corporate ID: 31411801
Tax ID: 2020411272

VII. RELATED PARTY TRANSACTIONS

1. Transactions between the Company and its related parties

Transaction	Related party	2015	2014
Sale of assets	Daughter company	12	630
	Other related parties	38,470	11,723
Purchase of inventories	Daughter company	739	157
	Other related parties	18,239,677	16,817,078
Sale of inventories	Daughter company	9,989,329	11,778,081
	Significant influence	68,955	103,854
	Other related parties	17,937,045	16,739,070
Purchase of services	Daughter company	27,350	6,577
	Significant influence		2,100
	Other related parties	3,482,217	3,718,430
Purchase of assets	Other related parties	1,702,153	3,213,892
Purchase of services - cooperations	Significant influence	2,310,317	497,256
Purchase of tooling	Other related parties	636,219	1,398,833
	Daughter company		91
	Significant influence	2,066,770	
Acquisition of financial asset	Other related parties	700,000	1,900,000
Sale of services	Daughter company	415,017	502,009
	Significant influence	10,977	803
	Other related parties	148,929	245,537
Trade liabilities	Daughter company	20,306	3,095
	Significant influence	3,084,576	210,146
	Other related parties	1,754,964	2,433,722
Trade receivables	Daughter company	1,885,406	3,201,391
	Significant influence	1,135	9,822
	Other related parties	1,825,981	1,911,091
Loans provided	Daughter company	3,610,948	6,366,942
	Other related parties	6,821,026	8,280,976
Loans received	Mother company	1,700,000	1,700,000
Interests from loan received	Mother company	51,708	172,361
Other	Daughter company	127,470	214,268
	Significant influence	1,645	63,185
	Other related parties	962,229	1,273,737

2. Income and benefits of members of the statutory, supervisory and other bodies of the Company

Item	Statutory body		Supervisory body		Other		Total	
	2015	2014	2015	2014	2015	2014	2015	2014
Income and benefits of members of the statutory, supervisory and other bodies	21,304	19,704	14,040	14,040	-	-	35,344	33,744
Income and benefits of current members	21,304	19,704	14,040	14,040	-	-	35,344	33,744
Supplies arising from pension plans of former members	-	-	-	-	-	-	-	-
Guarantees or other security granted of which:	-	-	-	-	-	-	-	-
specify type of guarantee and security	-	-	-	-	-	-	-	-
Loans provided as at the last day of the accounting period of which:	-	-	-	-	-	-	-	-
Loans provided as at the last day of previous accounting period	-	-	-	-	-	-	-	-
Total loans provided during the accounting period	-	-	-	-	-	-	-	-
Total loans repaid during the accounting period	-	-	-	-	-	-	-	-
Total loans waived during the accounting period	-	-	-	-	-	-	-	-

Účtovná zvierka spoločnosti k 31. decembru 2015

Financial Statements for the year ended 31 Decembr 2015

Notes Úč POD 3-01 MATADOR Automotive Vráble,a.s.	38	Corporate ID: 31411801 Tax ID: 2020411272
Others of which:	-	-
Total funds or other supplies used for private purposes	-	-
Total	21,304	19,704 14,040 14,040 - - 35,344 32,744

VIII. OTHER INFORMATION

The Company was not granted an exclusive right or a special right to provide services of public interest.

The provisions of § 23d paragraph 6 of the Accounting Act do not apply to the Company.

IX. OVERVIEW OF MOVEMENTS IN EQUITY

1. Equity

An overview of movements in equity during the current accounting period is presented in the following tables:

Item	1.1.2015	Additions	Disposals	Transfers	31.12.2015
Share capital	20,448,124	-	-	-	20,448,124
Changes in share capital	-	-	-	-	-
Receivables from subscribed equity	-	-	-	-	-
Share premium	-	-	-	-	-
Other capital reserves	-	-	-	-	-
Legal reserve fund and non-distributable reserve	2,571,758	-	-	132,573	2,704,331
Reserve for own shares and ownership interests	64,090	-	-	345	64,435
Statutory reserves	-	-	-	-	-
Other reserves	-	-	-	-	-
Valuation adjustments from revaluation of assets and liabilities	-	-	-	-	-
Valuation adjustments from equity investments	-	-	-	-	-
Valuation adjustments from revaluation in case of mergers, fusions or demergers	-	-	-	-	-
Retained earnings	11,177,279	-	345	1,193,163	12,370,097
Loss carried forward	-	-	-	-	-
Profit/loss for current accounting period	1,325,736	1,705,962	-	(1,325,736)	1,705,962
Total equity	35,586,987	1,705,962	345	345	37,292,949

Item	1.1.2014	Additions	Disposals	Transfers	31.12.2014
Share capital	20,448,124	-	-	-	20,448,124
Changes in share capital	-	-	-	-	-
Receivables from subscribed equity	-	-	-	-	-
Share premium	-	-	-	-	-
Other capital reserves	-	-	-	-	-
Legal reserve fund and non-distributable reserve	2,333,233	-	-	238,525	2,571,758
Reserve for own shares and ownership interests	29,297	-	-	34,793	64,090
Statutory reserves	-	-	-	-	-
Other reserves	-	-	-	-	-
Valuation adjustments from revaluation of assets and liabilities	-	-	-	-	-
Valuation adjustments from equity investments	-	-	-	-	-
Valuation adjustments from revaluation in case of mergers, fusions or demergers	-	-	-	-	-
Retained earnings	9,065,350	-	34,793	2,146,722	11,177,279

Notes Úč POD 3-01				Corporate ID: 31411801
MATADOR Automotive Vráble,a.s.	39			Tax ID: 2020411272
Loss carried forward			-	
Profit/loss for current accounting period	2,385,248	1,325,736	-	(2,385,248) 1,325,736
Total equity	34,261,252	1,325,736	34,793	34,792 35,586,987

The Company's equity consists of 337,816 shares with a nominal value of EUR 34 each and 27 shares with a nominal value of EUR 331,940 each. All shares give the same voting rights to shareholders.

The 2015 earnings per 1 share at a nominal value of EUR 331,940 amount to EUR 27,693.365 (2014: EUR 21,521.036) and earnings per 1 share at a nominal value of EUR 34 amount to EUR 2.836 (2014: EUR 2.204).

2. Distribution of profit for the preceding year

The 2014 accounting profit amounting to EUR 1,325,736 was distributed as follows:

Item	Distribution of profit 2014
Transfer to legal reserve fund	132,573
Allocation to Statutory and other reserves	-
Social fund	-
Allocation for capital increase	-
Settlement of loss from previous years	-
Transfer to retained earnings	1,193,163
The profit share partners, members	-
Other	-
Total	1,325,736

3. Distribution of profit for the current year of 2015

At the balance sheet date, the statutory body of the Company had not presented a proposal for distribution of 2015 profit.

Účtovná zävierka spoločnosti k 31. decembru 2015

Financial Statements for the year ended 31 Decembr 2015

Notes Úč POD 3-01
MATADOR Automotive Vrábľe, a.s. 40 Corporate ID: 31411801
Tax ID: 2020411272

X. CASH FLOWS STATEMENT

The following expressions have the following meanings as regards information in the cash flow statement:

- a) Cash: cash, cash equivalents, cash in bank or branches of foreign banks, bank overdrafts and cash in transit relating to a transfer between a current account and cash on hand or between two current accounts,
- b) Cash equivalents: cash equivalents, financial assets exchangeable for a fixed amount of cash where, at the balance sheet date, there is no risk of a significant change in value in the next three months, i.e. term bank deposits with a notice period not exceeding three months, liquid securities designated for trading, priority shares acquired by the accounting entity and payable within three months of the balance sheet date.

The Company applied the indirect method when creating the cash flow statement:

Item	2015	2014
Net result before tax	2,330,613	1,820,951
<i>Adjustments for non-cash transactions:</i>		
Depreciation of non-current assets	6,439,003	5,800,345
Inventories write-off	350,773	258,376
Receivables write-off	0	0
Change in provision for non-current assets	0	0
Change in provision for receivables	140,374	16,143
Change in provision for inventories	193,828	82,547
Change in provisions	2,200,593	(1,582,373)
Net Interest expense	476,518	485,998
Loss / (gain) from the sale of non-current assets	(54,465)	(20,343)
Yields from long-term financial assets	0	0
Other items	0	0
Profit from operating activities before changes in working capital	12,077,237	6,861,644
<i>Changes in working capital:</i>		
Decrease (increase) of trade and other receivables and prepayments	(6,091,490)	(2,753,618)
Decrease (increase) of inventories	19,938,168	(331,700)
(Decrease) increase of payables and accruals	(6,383,370)	(8,712,335)
Other	0	0
Prevádzkové peňažné toky	19,540,545	(4,936,009)

Notes Úč POD 3-01
MATADOR Automotive Vrábľe, a.s. 41 Corporate ID: 31411801
Tax ID: 2020411272

Item	2015	2014
Cash flows from operating activities		
Operating cash flows	19,540,545	(4,936,009)
Interest paid	(832,215)	(1,131,328)
Interest received	236,561	645,330
Corporate Income tax paid	(245,858)	(1,293,154)
Dividends paid	0	0
Receipts from extraordinary items	0	0
Other items not included in operating activities	(180,604)	(259,357)
Gains from the sale of non-current activities	0	(20,343)
Net cash from operating activities	18,518,429	(5,994,861)
Cash flows from investing activities		
Purchase of non-current assets	(12,962,641)	-10,587,323
Receipts from the sale of non-current assets	74,771	1,924,804
Acquisition of financial investments	(717,906)	-33,884
Long term loans granted	5,490,336	1,807,935
Dividends received	48,031	5,467
Net cash from investing activities	(8,067,409)	(7,083,001)
Cash flows from financing activities		
Receipts from the increase of share capital and other capital reserves	132,573	273,318
Receipts / repayments of bank loans	(12,273,782)	12,399,390
Receipts / repayments of borrowings from Group companies	2,321,217	0
Net cash from financing activities	(9,819,992)	12,672,706
Increase (decrease) of cash and cash equivalents	631,028	(1,405,154)
Cash and cash equivalents at the beginning of the accounting period	344,229	1,748,383
Cash and cash equivalents at the end of the accounting period	975,257	344,229

